



## Dodanie administratora w AP-ZZ

1. Logujemy się do aplikacji SZOI - <https://szoi.nfz.poznan.pl/ap-mzwi/>



Narodowy Fundusz Zdrowia

**WIELKOPOLSKI**  
Oddział Wojewódzki  
w Poznaniu



### System Zarządzania Obiegiem Informacji

**Wpisujemy login, hasło i klikamy "Akceptuj"**

#### Logowanie

PIN:

Hasło:

[Przypomnij mi hasło](#)

- ⊞ Najczęściej zadawane pytania {[wiecej...](#)}
- ⊞ Instrukcje obsługi Systemu Zarządzania Obiegiem Informacji {[wiecej...](#)}
- ⊞ Zgubiłeś, bądź zapomniałeś swój PIN/hasło {[wiecej...](#)} {[wniosek o wygenerowanie nowego hasła](#)}
- ⊞ Formularz rejestracyjny {[rejestracja nowego konta](#)}

Wielkopolski Oddział Wojewódzki NFZ w Poznaniu

2. Klikamy w Administrator -> Zarządzanie systemami Centralnymi -> ZZ

<b>Informacje</b> <b>Komunikaty</b> <b>Potencjał</b> <b>Realizator</b> <b>Umowy</b> <b>Pacjent</b> <b>Sprawozdawczość</b> <b>Administrator</b> <b>System</b>	
<b>Świadczeniodawca</b> Identyfikator: Nazwa:	<b>Upoważnienia e-WUŚ</b> ▶
	<b>Upoważnienia KOC</b> ▶
	<b>Operatorzy</b>
	<b>Dostęp do systemów centralnych</b> ▶
	<b>Zarządzanie systemami centralnymi</b> ▶
	<b>Alerty</b>
	<b>Słowniki</b>
	<b>Serwis</b> ▶
	<b>DILO</b>
	<b>KOLCE</b>
	<b>PKIŚ</b>
	<b>ZZ</b>

Brak adresów elektronicznych. Proszę uzupełnić dane działalności. [Przejdź do danych działalności](#)

## Witamy w Systemie Zarządzania Obiegami

**System SZOI zapewnia:**

- możliwość przesłania na serwer plików sprawozdawczych do Oddziałów Wojewódzkich NFZ;
- dostęp do informacji o zaawansowaniu procesu przetwarzania wcześniej przesłanych plików;
- pobranie raportów zwrotnych.


**Dokumenty dostępne dla świadczeniodawców medycznych:**


- listy POZ;
- raporty statystyczne;
- rachunki refundacyjne;
- kolejki oczekujących;

3. Klikamy na „Dodawanie uprawnień administratora”

**Informacje** **Komunikaty** **Potencjał** **Realizator** **Umowy** **Pacjent** **Sprawozdawczość** **Administrator** **System**

**Świadczeniodawca**  
Identyfikator:  
Nazwa:

 **x** Brak adresów elektronicznych. Proszę uzupełnić dane działalności. [Przejdź do danych działalności](#)

 **Dodawanie uprawnień administratora**

**Administratorzy systemu ZZ (Zlecenia Zaopatrzenia)**

Login  Zawiera  Szukaj Zlicz rekordy

Brak danych

4. Klikamy na „okno”, które jest umieszczone w pkt.1 następnie wyszukujemy operatora. Klikamy na operatora tak jak w pkt.3 i zatwierdzamy wniosek.

The screenshot displays a web application interface with a navigation bar at the top containing the following menu items: Informacje, Komunikaty, Potencjał, Realizator, Umowy, Pacjent, Sprawozdawczość, Administrator, and System. Below the navigation bar, the page title is "Świadczeniodawca" with sub-headers "Identyfikator:" and "Nazwa:". A red error message box states: "Brak adresów elektronicznych. Proszę uzupełnić dane działalności. [Przejdź do danych działalności](#)".

The main content area is titled "(1) Dodawanie uprawnienia administratora ZZ (Zlecenia Zaopatrzenia)". It contains a form with the following fields:

- Typ operatora:\* Operator własny
- Operator własny:\* [input field]

A red box labeled "1" highlights a dropdown icon on the right side of the "Operator własny:\*" input field.

An inset window titled "Słownik operatorów" is shown below the main form. It includes a search filter "Login" with a dropdown arrow, a "Zawiera" checkbox, and a search term "eZWM" in a text box. There are "Szukaj" and "Zlicz rekordy" buttons. Below the search bar, it indicates "Bieżący zakres pozycji: 1 - 1 z 1". A table with the following data is displayed:

Lp.	Log	Imię	Nazwisko
1.	EZWMIMIENAZWISKO	IMIĘ	NAZWISKO

A red box labeled "2" highlights the search term "eZWM" in the search bar. A red box labeled "3" highlights the first row of the table, specifically the "Log" column value "EZWMIMIENAZWISKO". A red box labeled "4" highlights the "Zatwierdź →" button located to the right of the table. At the bottom left of the inset window, the text "(ref. 47aea8b0)" is visible.

5. Poprawne wykonanie operacji skutkuje takim widokiem

Informacje Komunikaty Potencjał Realizator Umowy Pacjent Sprawozdawczość Administrator System

**Świadczeniodawca**  
Identyfikator:  
Nazwa:

✖ Brak adresów elektronicznych. Proszę uzupełnić dane działalności. [Przejdź do danych działalności](#)

Dodawanie uprawnień administratora

### Administratorzy systemu ZZ (Zlecenia Zaopatrzenia)

Login Zawiera Szukaj Zlicz rekordy

Bieżący zakres pozycji: 1 - 20

Lp.	Rodzaj	Login/Kod lekarza ▼	Operacje
1.	Operator własny	EZWMIMIENAZWISKO	<a href="#">Usuń uprawnienia</a>

6. Następnie za pomocą powyżej wskazanego operatora SZOI/Administratora systemu ZZ możliwe jest zalogowanie do aplikacji AP-ZZ, w celu pracy w systemie, oraz w celu nadania uprawnień operatorom do aplikacji (pokazane w osobnej instrukcji).