

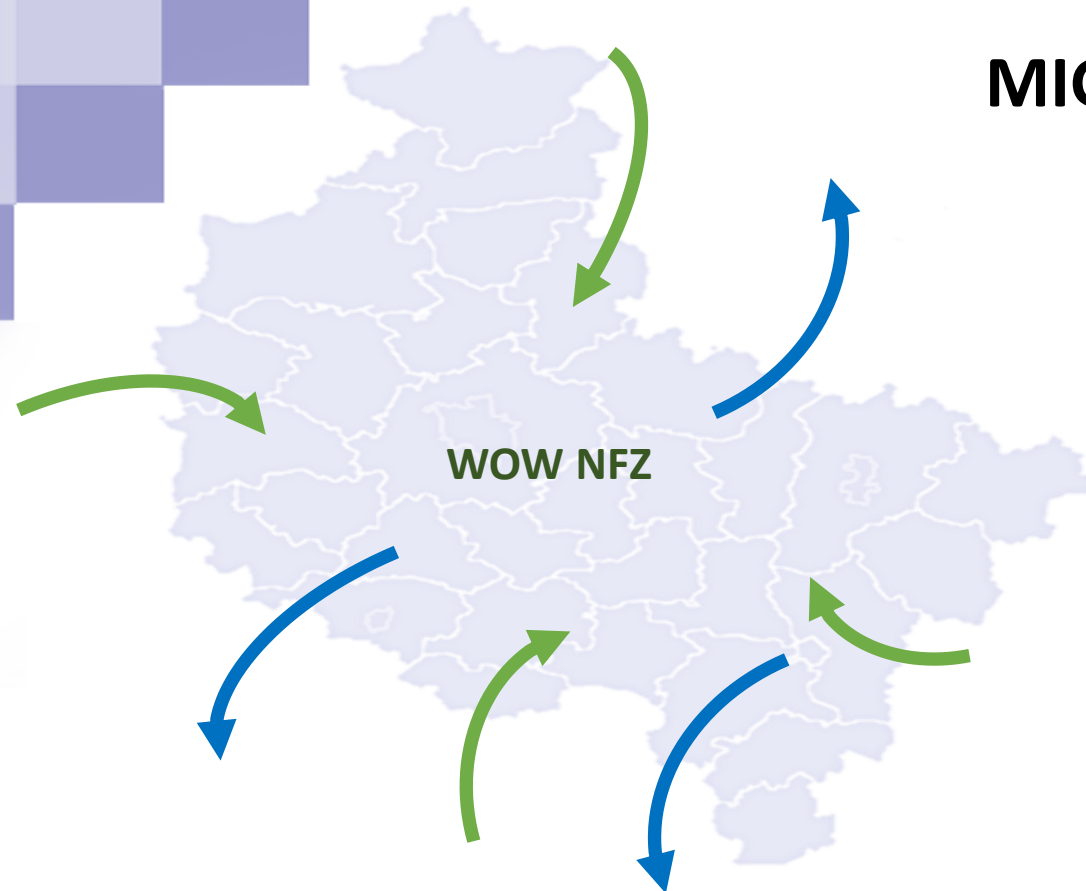


Wielkopolski Oddział Wojewódzki Narodowego Funduszu Zdrowia w Poznaniu

MIGRACJA PACJENTÓW W ROKU 2019

NEUROCHIRURGIA – HOSPITALIZACJA

Zakres o najwyższym ujemnym bilansie wykonania w roku 2019



wg stanu na dzień 14.05.2020 r.

MIGRACJA PACJENTÓW W 2019 ROKU

SZP_ODDZIAŁ NEUROCHIRURGII

BILANS – różnica pomiędzy wartością przyjazdów do Wielkopolski i wyjazdów Wielkopolan

ZAKRES	Zakres kod	Zakres nazwa	Przyjazdy- wartość wykonania w 2019 roku	Wyjazdy - wartość wykonania w 2019 roku	Różnica 2019 rok (przyjazdy - wyjazdy)
SZP ODDZIAŁ NEUROCHIRURGII	403457003002	NEUROCHIRURGIA - HOSPITALIZACJA	5 234 247,91	15 905 971,07	-10 671 723,16
	403457013002	NEUROCHIRURGIA - HOSPITALIZACJA - Q31, Q32, Q33	5 351 964,00	1 691 228,56	3 660 735,44
	403457023002	NEUROCHIRURGIA - HOSPITALIZACJA - A03	160 419,00	1 033 631,00	-873 212,00
	403457093002	NEUROCHIRURGIA - HOSPITALIZACJA - PAKIET ONKOLOGICZNY	368 675,88	2 492 827,13	-2 124 151,25
	403457099802	NEUROCHIRURGIA - HOSPITALIZACJA - ŚWIADCZENIA DIAGNOSTYKI I LECZENIA ONKOLOGICZNEGO - POZA PAKIETEM ONKOLOGICZNYM	160 757,38	2 195 288,79	-2 034 531,41
SZP ODDZIAŁ NEUROCHIRURGII Suma			11 276 064,17	23 318 946,55	-12 042 882,38
SZP ODDZIAŁ NEUROCHIRURGII DZIECI	403457103002	NEUROCHIRURGIA DZIECIĘCA - HOSPITALIZACJA	261 992,89	2 129 493,88	-1 867 500,99
	403457113002	NEUROCHIRURGIA DZIECIĘCA - HOSPITALIZACJA - Q31, Q32, Q33		239 164,60	-239 164,60
	403457123002	NEUROCHIRURGIA DZIECIĘCA - HOSPITALIZACJA - A03		55 077,00	-55 077,00
SZP ODDZIAŁ NEUROCHIRURGII DZIECI Suma			261 992,89	2 423 735,48	-2 161 742,59
Suma końcowa			11 538 057,06	25 742 682,03	-14 204 624,97

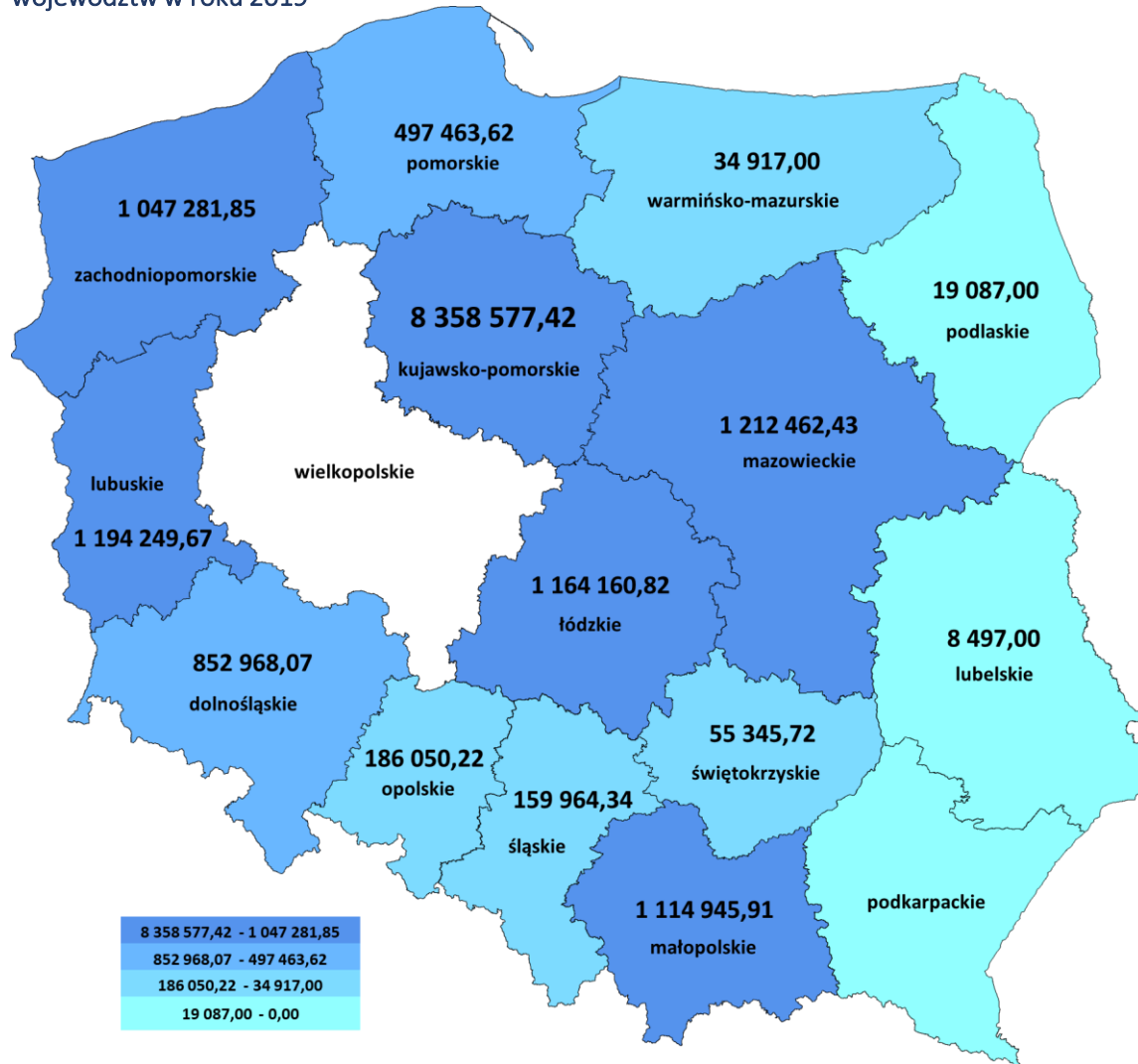
UWZGLĘDNIONO POZYCJE PODLEGAJĄCE ROZLICZENIOM MIĘDZYODDZIAŁOWYM Z TYTUŁU MIGRACJI UBEZPIECZONYCH ZGODNIE Z ZARZĄDZENIEM NR 24/2015/DEF PREZESA NFZ Z DNIA 22 MAJA 2015 W SPRAWIE WPROWADZENIA „INSTRUKCJI PRZEPROWADZANIA ROZLICZEŃ MIĘDZYODDZIAŁOWYCH Z TYTUŁU MIGRACJI UBEZPIECZONYCH W ROKU 2015 I LATACH NASTĘPNYCH” Z PÓŹN. ZM.

- WYJAZDY – NA PODSTAWIE NOT ROZLICZEŃ MIĘDZYODDZIAŁOWYCH; PRZYJAZDY – NA PODSTAWIE RAPORTÓW (ZWALIDOWANY POPRAWNIE, ZWALIDOWANY Z INFORMACJA)

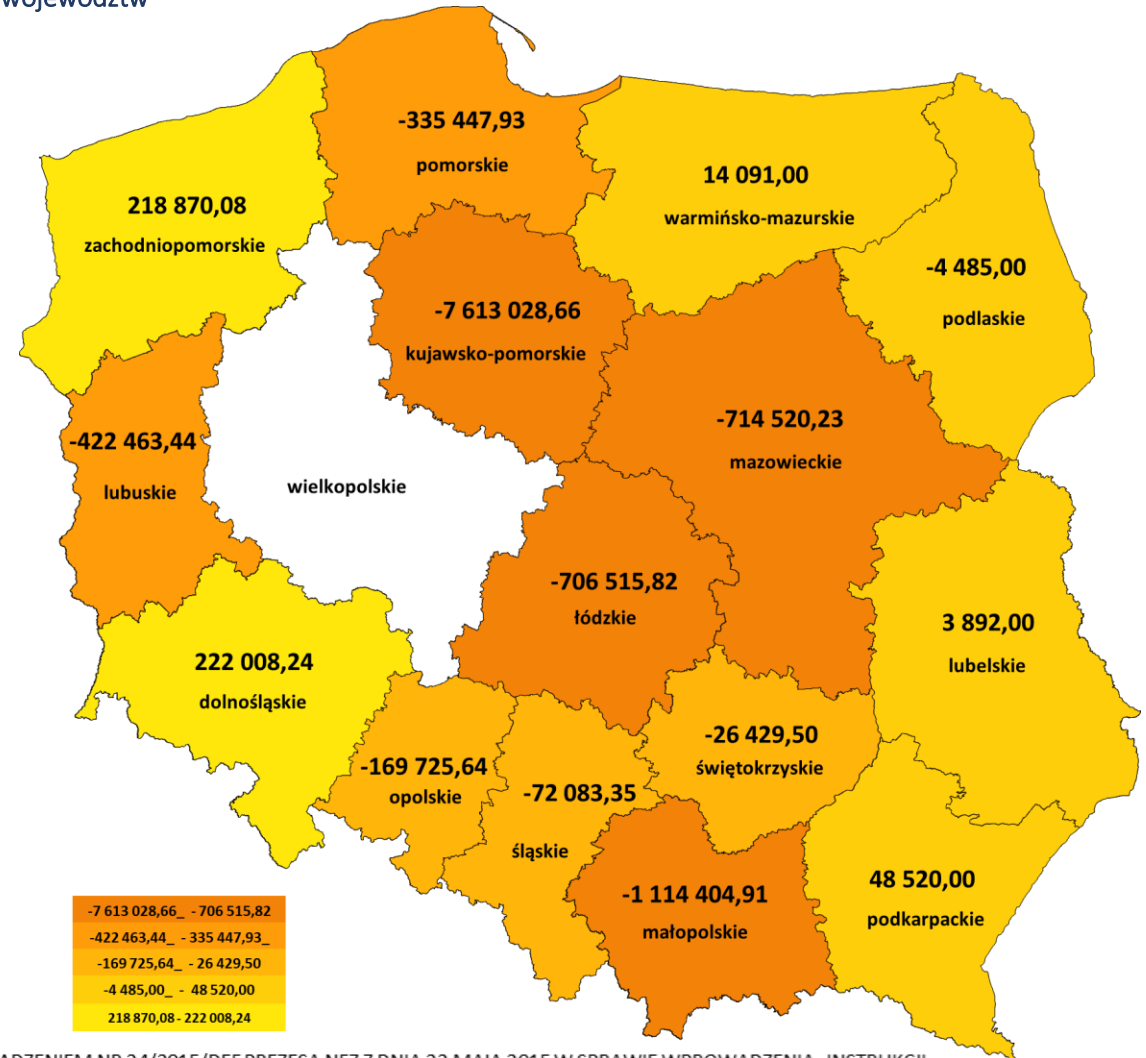
MIGRACJA PACJENTÓW W 2019 ROKU WG WOJEWÓDZTW

NEUROCHIRURGIA - HOSPITALIZACJA

WYJAZDY - wartość wykonanych świadczeń na rzecz Wielkopolan na terenie innych województw w roku 2019



BILANS - różnica między wartością wykonanych świadczeń na rzecz pacjentów z innych województw, a wartością wykonanych świadczeń na rzecz Wielkopolan na terenie innych województw



UWZGLĘDNIONO POZYCJE PODLEGAJĄCE ROZLICZENIOM MIĘDZYODDZIAŁOWYM Z TYTUŁU MIGRACJI UBEZPIECZONYCH ZGODNIE Z ZARZĄDZENIEM NR 24/2015/DEF PREZESA NFZ Z DNIA 22 MAJA 2015 W SPRAWIE WPROWADZENIA „INSTRUKCJI PRZEPROWADZANIA ROZLICZEŃ MIĘDZYODDZIAŁOWYCH Z TYTUŁU MIGRACJI UBEZPIECZONYCH W ROKU 2015 I LATACH NASTĘPNYCH” Z PÓŹN. ZM.

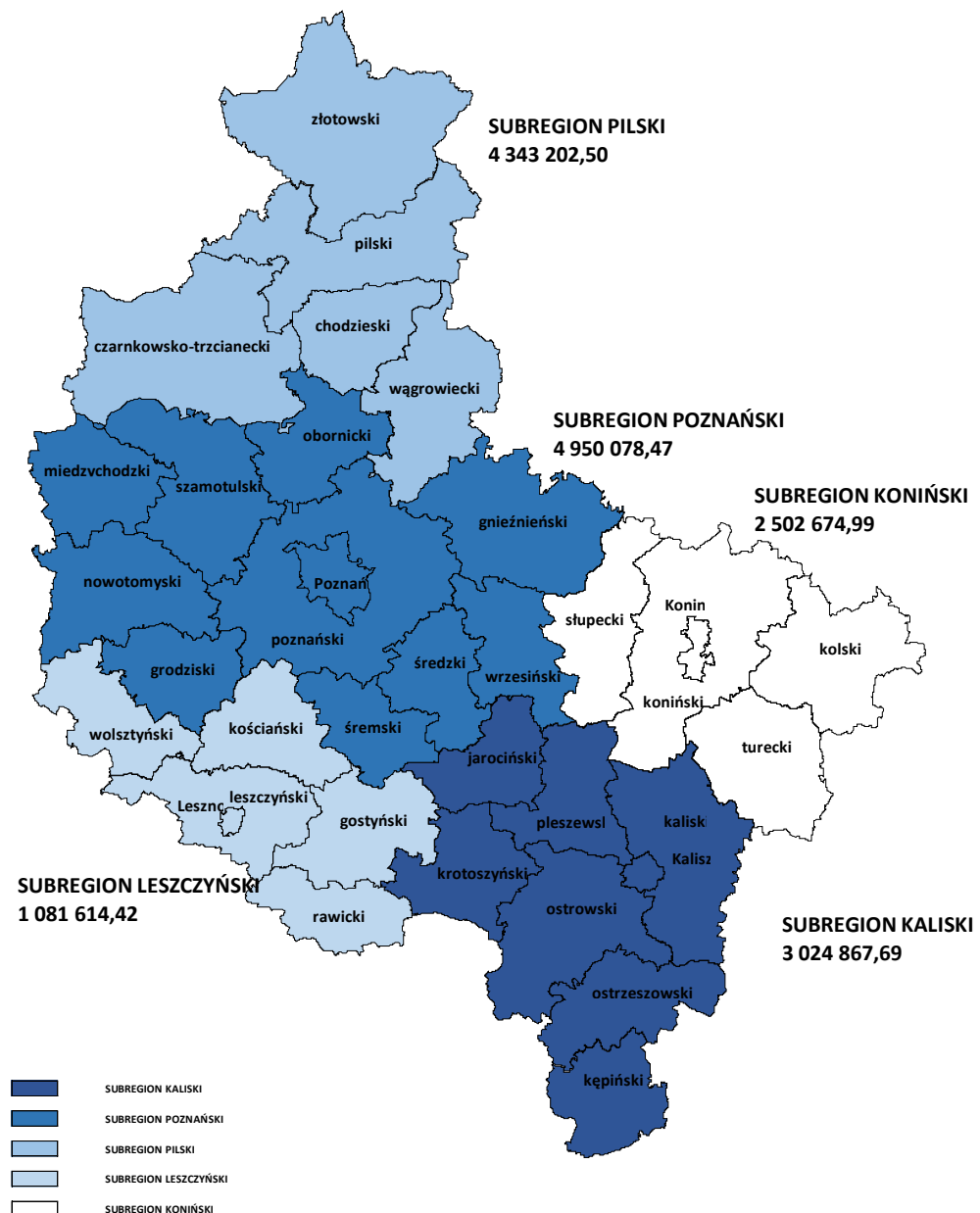
• WYJAZDY – NA PODSTAWIE NOT ROZLICZEŃ MIĘDZYODDZIAŁOWYCH; PRZYJAZDY – NA PODSTAWIE RAPORTÓW (ZWALIDOWANY POPRAWNIE, ZWALIDOWANY Z INFORMACJĄ)

MIGRACJA PACJENTÓW W 2019 ROKU -WYJAZDY WG SUBREGIONU NEUROCHIRURGIA - HOSPITALIZACJA

WYJAZDY - wartość wykonanych świadczeń na rzecz Wielkopolan na terenie innych województw w roku 2019

Subregion	Wyjazdy - wartość wykonania w 2019 roku
POZNAŃSKI	4 950 078,47
PILSKI	4 343 202,50
KALISKI	3 024 867,69
KONIŃSKI	2 502 674,99
LESZCZYŃSKI	1 081 614,42

Nie uwzględniono pozycji: „brak danych”



UWZGLĘDNIONO POZYCJE PODLEGAJĄCE ROZLICZENIOM MIĘDZYODDZIAŁOWYM Z TYTUŁU MIGRACJI UBEZPIECZONYCH ZGODNIE Z ZARZĄDZENIEM NR 24/2015/DEF PREZESA NFZ Z DNIA 22 MAJA 2015 W SPRAWIE WPROWADZENIA „INSTRUKCJI PRZEPROWADZANIA ROZLICZEŃ MIĘDZYODDZIAŁOWYCH Z TYTUŁU MIGRACJI UBEZPIECZONYCH W ROKU 2015 I LATACH NASTĘPNYCH” Z PÓŹN. ZM.

• WYJAZDY – NA PODSTAWIE NOT ROZLICZEŃ MIĘDZYODDZIAŁOWYCH; PRZYJAZDY – NA PODSTAWIE RAPORTÓW (ZWALIDOWANY POPRAWNIE, ZWALIDOWANY Z INFORMACJĄ)

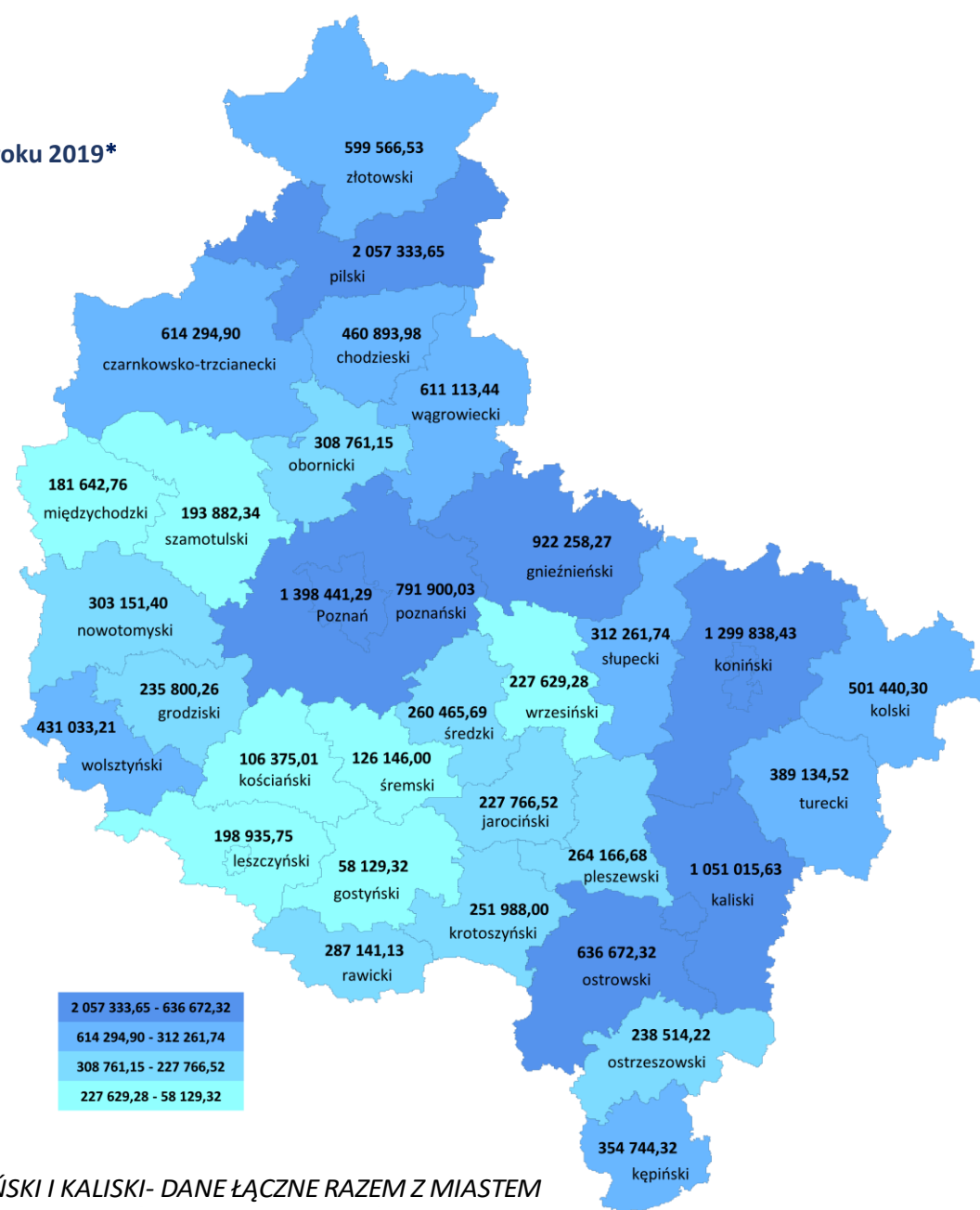
MIGRACJA PACJENTÓW W 2019 ROKU -WYJAZDY WG POWIATU

NEUROCHIRURGIA - HOSPITALIZACJA

WYJAZDY - wartość wykonanych świadczeń na rzecz Wielkopolan na terenie innych województw w roku 2019*

Powiat	Wyjazdy - wartość wykonania w 2019 roku
PILSKI	2 057 333,65
POZNAŃ	1 398 441,29
KONIŃSKI	1 299 838,43
KALISKI	1 051 015,63
GNIEŹNIEŃSKI	922 258,27
POZNAŃSKI	791 900,03
OSTROWSKI	636 672,32
CZARNKOWSKO-TRZCIANECKI	614 294,90
WĄGROWIECKI	611 113,44
ZŁOTOWSKI	599 566,53
KOLSKI	501 440,30
CHODZIESKI	460 893,98
WOLSZTYŃSKI	431 033,21
TURECKI	389 134,52
KĘPIŃSKI	354 744,32
SŁUPECKI	312 261,74
OBORNICKI	308 761,15
NOWOTOMYSKI	303 151,40
RAWICKI	287 141,13
PLESZEWSKI	264 166,68
ŚREDZKI	260 465,69
KROTOSZYŃSKI	251 988,00
OSTRZESZOWSKI	238 514,22
GRODZISKI	235 800,26
JAROCIŃSKI	227 766,52
WRZESIŃSKI	227 629,28
LESZCZYŃSKI	198 935,75
SZAMOTULSKI	193 882,34
MIĘDZYCHODZKI	181 642,76
ŚREMSKI	126 146,00
KOŚCIAŃSKI	106 375,01
GOSTYŃSKI	58 129,32

Nie uwzględniono pozycji: „brak danych”



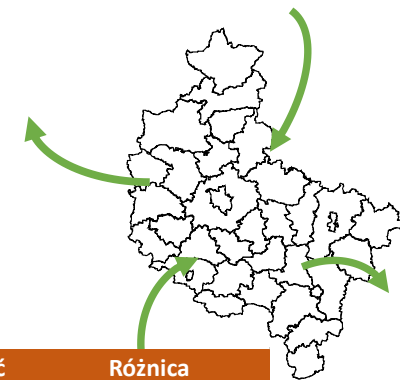
*DLA POWIATÓW: LESZCZYŃSKI, KONIŃSKI I KALISKI- DANE ŁĄCZNE RAZEM Z MIASTEM

UWZGLĘDNIONO POZYCJE PODLEGAJĄCE ROZLICZENIOM MIĘDZYODDZIAŁOWYM Z TYTUŁU MIGRACJI UBEZPIECZONYCH ZGODNIE Z ZARZĄDZENIEM NR 24/2015/DEF PREZESA NFZ Z DNIA 22 MAJA 2015 W SPRAWIE WPROWADZENIA „INSTRUKCJI PRZEPROWADZANIA ROZLICZEŃ MIĘDZYODDZIAŁOWYCH Z TYTUŁU MIGRACJI UBEZPIECZONYCH W ROKU 2015 I LATACH NASTĘPNYCH” Z PÓŹN. ZM.

• WYJAZDY – NA PODSTAWIE NOT ROZLICZEŃ MIĘDZYODDZIAŁOWYCH; PRZYJAZDY – NA PODSTAWIE RAPORTÓW (ZWALIDOWANY POPRAWNIE, ZWALIDOWANY Z INFORMACJĄ)

MIGRACJA PACJENTÓW W 2019 ROKU – WG ŚWIADCZEŃ

NEUROCHIRURGIA- HOSPITALIZACJA



BILANS – różnica pomiędzy wartością przyjazdów do Wielkopolski i wyjazdów Wielkopolan wg świadczeń
(Strona 1 z 3)

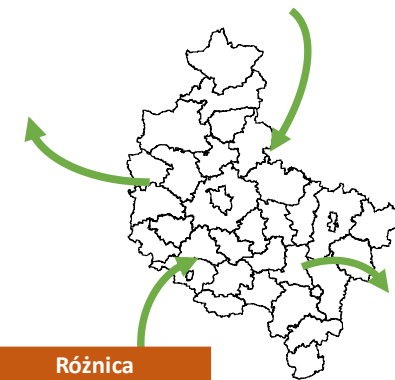
Zakres nazwa	Kod świadczenia	Nazwa świadczenia	PRZYJAZDY - wartość wykonania w 2019 roku	WYJAZDY - wartość wykonania w 2019	Różnica (przyjazdy - wyjazdy)
NEUROCHIRURGIA - HOSPITALIZACJA	551010008052	H52 ZABIEGI NA KRĘGOSŁUPIE Z ZASTOSOWANIEM IMPLANTÓW*	1 794 460,32	5 124 411,94	-3 329 951,62
	551010001022	A22 DUŻE ZABIEGI NA RDZENIU KRĘGOWYM I W KANALE KRĘGOWYM*	1 194 126,70	3 096 885,80	-1 902 759,10
	551010001011	A11 KOMPLEKSOWE ZABIEGI WEWNĄTRZCZASZKOWE*	64 248,00	1 481 839,96	-1 417 591,96
	551010001004	A04 WSZCZEPIENIE/WYMIANA STYMULATORA RDZENIA KRĘGOWEGO LUB WYMIANA GENERATORA DO STYMULACJI STRUKTUR GŁĘBOKICH MÓZGU*		1 390 886,21	-1 390 886,21
	551010008051	H51 KOMPLEKSOWE ZABIEGI KOREKCYJNE KRĘGOSŁUPA *	253 580,24	1 185 787,44	-932 207,20
	551010001012	A12 DUŻE ZABIEGI WEWNĄTRZCZASZKOWE*	105 469,04	641 469,00	-535 999,96
	551010008055	H55 ZABIEGI ARTROSKOPOWE I PRZEZSKÓRNE W ZAKRESIE KRĘGOSŁUPA *	141 157,00	641 262,57	-500 105,57
	551010001013	A13 ŚREDNIE ZABIEGI WEWNĄTRZCZASZKOWE*	20 876,00	145 042,81	-124 166,81
	551010001023	A23 ŚREDNIE ZABIEGI NA RDZENIU KRĘGOWYM I W KANALE KRĘGOWYM*		122 493,85	-122 493,85
	551010001001	A01 ZABIEGI WEWNĄTRZCZASZKOWE Z POWODU POWAŻNEGO URAZU*	121 542,94	205 393,21	-83 850,27
	551010015048	Q48 RADIOLOGIA ZABIEGOWA - ZABIEGI DIAGNOSTYCZNE *	15 345,00	78 166,00	-62 821,00
	551010001087	A87 INNE CHOROBY UKŁADU NERWOWEGO	31 748,93	89 243,78	-57 494,85
	551010001002	A02 ZABIEGI WEWNĄTRZCZASZKOWE Z POWODU URAZU*		57 467,53	-57 467,53
	551010017002	T02 KRANIOTOMIA W OKREŚLONYCH OBRAŻENIACH MNOGICH *		55 740,00	-55 740,00
	552010001363	ROZLICZENIE ZA ZGODĄ PŁATNIKA		45 234,38	-45 234,38
	551010001025	A25 ZABIEGI NA NERWACH OBWODOWYCH*	2 328,41	44 012,00	-41 683,59
	551010008083	H83 ŚREDNIE ZABIEGI NA TKANKACH MIĘKKICH*		35 071,88	-35 071,88
	551010001045	A45 CHOROBY NACZYŃ MÓZGOWYCH - LECZENIE ZACHOWAWCZE	6 764,00	31 202,52	-24 438,52
	551010001037	A34C GUZY MÓZGU I RDZENIA KRĘGOWEGO	3 142,00	23 450,00	-20 308,00
	551010001038	A34D GUZY MÓZGU I RDZENIA KRĘGOWEGO>3 DNI		19 784,00	-19 784,00
	551010017006	T06 INNE ZABIEGI W OBRAŻENIACH MNOGICH *		19 013,00	-19 013,00

UWZGLĘDNIONO POZYCJE PODLEGAJĄCE ROZLICZENIOM MIĘDZYODDZIAŁOWYM Z TYTUŁU MIGRACJI UBEZPIECZONYCH ZGODNIE Z ZARZĄDZENIEM NR 24/2015/DEF PREZESA NFZ Z DNIA 22 MAJA 2015 W SPRAWIE WPROWADZENIA „INSTRUKCJI PRZEPROWADZANIA ROZLICZEŃ MIĘDZYODDZIAŁOWYCH Z TYTUŁU MIGRACJI UBEZPIECZONYCH W ROKU 2015 I LATACH NASTĘPNYCH” Z PÓŹN. ZM.

• WYJAZDY – NA PODSTAWIE NOT ROZLICZEŃ MIĘDZYODDZIAŁOWYCH; PRZYJAZDY – NA PODSTAWIE RAPORTÓW (ZWALIDOWANY POPRAWNIE, ZWALIDOWANY Z INFORMACJĄ)

MIGRACJA PACJENTÓW W 2019 ROKU – WG ŚWIADCZEŃ

NEUROCHIRURGIA- HOSPITALIZACJA



BILANS – różnica pomiędzy wartością przyjazdów do Wielkopolski i wyjazdów Wielkopolan wg świadczeń
(Strona 2 z 3)

Zakres nazwa	Kod świadczenia	Nazwa świadczenia	PRZYJAZDY - wartość wykonania w 2019 roku	WYJAZDY - wartość wykonania w 2019	Różnica (przyjazdy - wyjazdy)
NEUROCHIRURGIA - HOSPITALIZACJA	551010015046	Q46 ZABIEGI ENDOWASKULARNE - 6. GRUPA *		13 313,00	-13 313,00
	551010015047	Q47 ZABIEGI ENDOWASKULARNE - 7. GRUPA *		12 859,00	-12 859,00
	551010001014	A14 MAŁE ZABIEGI WEWNĄTRZCZASZKOWE*		12 022,00	-12 022,00
	553010000006	ŻYWIENIE DOJELITOWE	10 584,00	21 307,52	-10 723,52
	551010001067	A67 PADACZKA - DIAGNOSTYKA I LECZENIE > 3 DNI		8 328,00	-8 328,00
	553010001528	KONSULTACJA W ZAKRESIE KWALIFIKACJI DO WYKONANIA ZNIECZULENIA DO ZABIEGU OPERACYJNEGO, DIAGNOSTYCZNEGO LUB LECZNICZEGO.		8 000,00	-8 000,00
	551010001076	A76 URAZY GŁOWY Z ISTOTNYM USZKODZENIEM MÓZGU LECZONE ZACHOWAWCZO	24 481,41	31 404,39	-6 922,98
	551010001059	A59 BÓLE GŁOWY		5 967,00	-5 967,00
	552010001384	HOSPITALIZACJA Z PRZYCZYN NIE UJĘTYCH GDZIE INDZIEJ	2 705,00	7 574,00	-4 869,00
	551010001090	A32E CHOROBY MIĘŚNI > 65 R.Ż.		4 759,00	-4 759,00
	551010001049	A49 UDAR MÓZGU - LECZENIE > 3 DNI		4 546,00	-4 546,00
	551010001057	A57 CHOROBY ZAPALNE UKŁADU NERWOWEGO		4 414,00	-4 414,00
	551010001047	A47 PRZEMIJAJĄCE NIEDOKRWIENIE MÓZGU - ROZSZERZONA DIAGNOSTYKA		4 122,00	-4 122,00
	551010001031	A31 CHOROBY NERWÓW OBWODOWYCH	860,00	4 377,00	-3 517,00
	551010008057	H56C ZESPOŁY BÓLOWE KRĘGOSŁUPA < 4 DNI	6 964,00	9 779,27	-2 815,27
	551010008100	H89D CHOROBY NIEZAPALNE KOŚCI I STAWÓW > 3 DNI		2 479,00	-2 479,00
	551010010016	K16 CHOROBY PRZYSADKI		2 350,00	-2 350,00
	551010001086	A86 CHOROBY NEURONU RUCHOWEGO		2 251,00	-2 251,00
	551010001050	A50 UDAR MÓZGU - LECZENIE	2 250,55	4 370,00	-2 119,45
	551010001036	A36 CHOROBY DEMIELINIZACYJNE		1 950,00	-1 950,00
	551010001091	A32F CHOROBY MIĘŚNI < 66 R.Ż.		1 720,00	-1 720,00

UWZGLĘDNIONO POZYCJE PODLEGAJĄCE ROZLICZENIOM MIĘDZYODDZIAŁOWYM Z TYTUŁU MIGRACJI UBEZPIECZONYCH ZGODNIE Z ZARZĄDZENIEM NR 24/2015/DEF PREZESA NFZ Z DNIA 22 MAJA 2015 W SPRAWIE WPROWADZENIA „INSTRUKCJI PRZEPROWADZANIA ROZLICZEŃ MIĘDZYODDZIAŁOWYCH Z TYTUŁU MIGRACJI UBEZPIECZONYCH W ROKU 2015 I LATACH NASTĘPNYCH” Z PÓŹN. ZM.

• WYJAZDY – NA PODSTAWIE NOT ROZLICZEŃ MIĘDZYODDZIAŁOWYCH; PRZYJAZDY – NA PODSTAWIE RAPORTÓW (ZWALIDOWANY POPRAWNIE, ZWALIDOWANY Z INFORMACJĄ)

MIGRACJA PACJENTÓW W 2019 ROKU – WG ŚWIADCZEŃ

NEUROCHIRURGIA- HOSPITALIZACJA



BILANS – różnica pomiędzy wartością przyjazdów do Wielkopolski i wyjazdów Wielkopolan wg świadczeń (Strona 3 z 3)

Zakres nazwa	Kod świadczenia	Nazwa świadczenia	PRZYJAZDY - wartość wykonania w 2019 roku	WYJAZDY - wartość wykonania w 2019	Różnica (przyjazdy - wyjazdy)
NEUROCHIRURGIA - HOSPITALIZACJA	551010008084	H84 MNIEJSZE ZABIEGI W OBRĘBIE UKŁADU MIĘŚNIOWO-SZKIELETOWEGO LUB TKANEK MIĘKKICH*	1 489,00	3 023,00	-1 534,00
	551010008103	H87C CHOROBY ZAPALNE STAWÓW I TKANKI ŁĄCZNEJ < 4 DNI		1 417,00	-1 417,00
	553010005002	ZŁOŻONE BADANIE GENETYCZNE W CHOROBACH NOWOTWOROWYCH		1 297,92	-1 297,92
	553010001517	PRZETOCZENIE OSOCZA ŚWIEŻO MROŻONEGO.	721,00	1 912,00	-1 191,00
	553010001514	PRZETOCZENIE KONCENTRATU KRWIENEK PŁYTKOWYCH Z KRWI PEŁNEJ.		900,00	-900,00
	551010008086	H86 CHOROBY TKANEK MIĘKKICH		802,00	-802,00
	553010001524	FILTROWANIE DAWKI TERAPEUTYCZNEJ KRWI LUB JEJ SKŁADNIKÓW.		260,00	-260,00
	553010001519	KARENCA SKŁADNIKA KRWI.	180,25	353,00	-172,75
	553010001523	FILTROWANIE JEDNOSTKI KRWI LUB JEJ SKŁADNIKÓW.		166,00	-166,00
	551010001077	A77 URAZY GŁOWY BEZ ISTOTNEGO USZKODZENIA MÓZGU LECZONE ZACHOWAWCZO	944,51	945,00	-0,49
	551010008099	H89C CHOROBY NIEZAPALNE KOŚCI I STAWÓW < 4 DNI	709,00	709,00	0,00
	551010001066	A66 PADACZKA - DIAGNOSTYKA I LECZENIE	945,00	917,00	28,00
	553010001512	PRZETOCZENIE KONCENTRATU KRWIENEK CZERWONYCH Z KRWI PEŁNEJ.	7 404,66	7 079,16	325,50
	551010001056	A56 CHOROBY NERWÓW CZASZKOWYCH	1 892,00		1 892,00
	551010001026	A26 ZABIEGI ZWALCZAJĄCE BÓL I NA UKŁADZIE WSPÓŁCZULNYM*	7 218,55	4 170,00	3 048,55
	551010008058	H56D ZESPOŁY BÓLOWE KRĘGOSŁUPA >3 DNI	12 241,00	3 543,13	8 697,87
	551010003073	C21F KOMPLEKSOWE ZABIEGI SZCZĘKOWO-TWARZOWE < 66 R.Ż. *	19 449,49		19 449,49
	551010001027	A27 INNE ZABIEGI NA RDZENIU KRĘGOWYM I W KANAŁE KRĘGOWYM*	227 366,56	203 504,00	23 862,56
	551010017007	T07 LECZENIE ZACHOWAWCZE URAZÓW	64 758,47	36 330,96	28 427,51
	551010008053	H53 ZABIEGI NA KRĘGOSŁUPIE BEZ STOSOWANIA IMPLANTÓW*	1 086 294,88	936 891,84	149 403,04
EUROCHIRURGIA - HOSPITALIZACJA Suma			5 234 247,91	15 905 971,07	-10 671 723,16

UWZGLĘDNIONO POZYCJE PODLEGAJĄCE ROZLICZENIOM MIĘDZYODDZIAŁOWYM Z TYTUŁU MIGRACJI UBEZPIECZONYCH ZGODNIE Z ZARZĄDZENIEM NR 24/2015/DEF PREZESA NFZ Z DNIA 22 MAJA 2015 W SPRAWIE WPROWADZENIA „INSTRUKCJI PRZEPROWADZANIA ROZLICZEŃ MIĘDZYODDZIAŁOWYCH Z TYTUŁU MIGRACJI UBEZPIECZONYCH W ROKU 2015 I LATACH NASTĘPNYCH” Z PÓŹN. ZM.

• WYJAZDY – NA PODSTAWIE NOT ROZLICZEŃ MIĘDZYODDZIAŁOWYCH; PRZYJAZDY – NA PODSTAWIE RAPORTÓW (ZWALIDOWANY POPRAWNIE, ZWALIDOWANY Z INFORMACJĄ)