

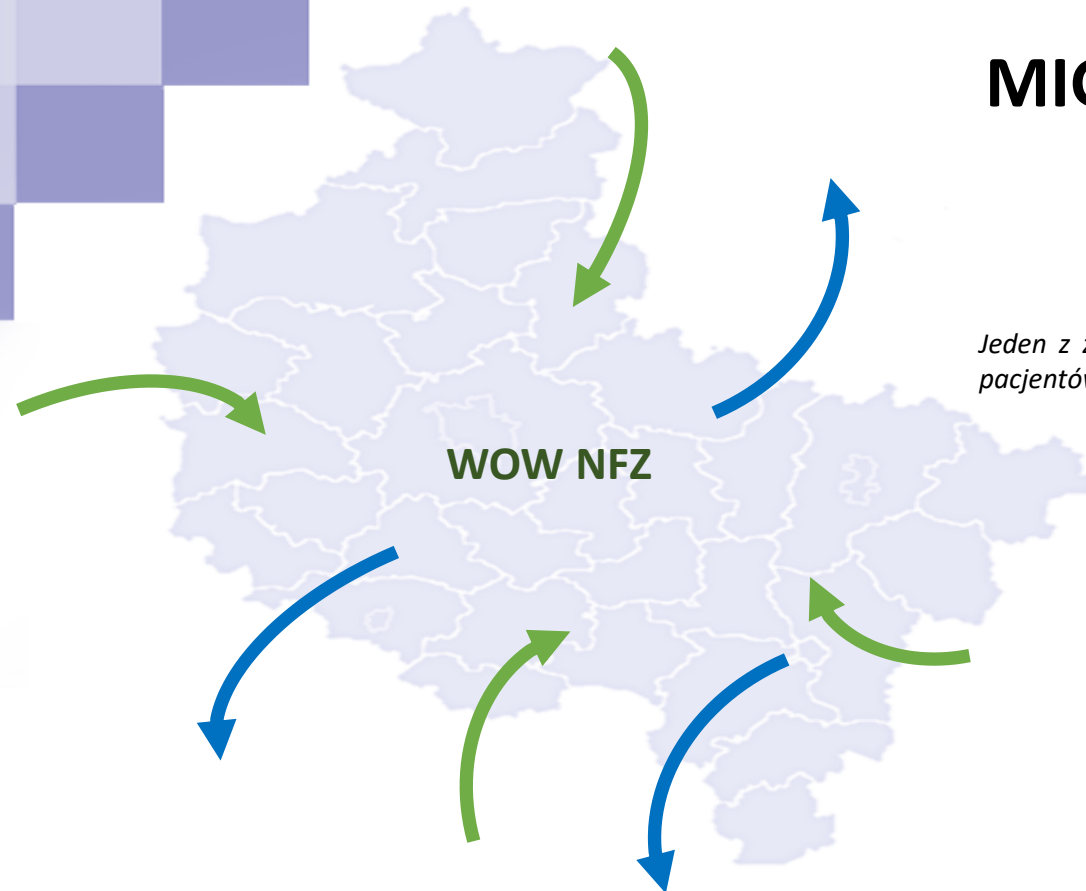


Wielkopolski Oddział Wojewódzki Narodowego Funduszu Zdrowia w Poznaniu

MIGRACJA PACJENTÓW W ROKU 2019

CHIRURGIA OGÓLNA – HOSPITALIZACJA

Jeden z zakresów o najwyższej wartości wykonanych świadczeń w roku 2019 zarówno na rzecz pacjentów z innych województw, jak i Wielkopolan na terenie innych województw.



wg stanu na dzień 14.05.2020 r.

MIGRACJA PACJENTÓW W 2019 ROKU

SZP_ODDZIAŁ CHIRURGICZNY OGÓLNY

BILANS – różnica pomiędzy wartością przyjazdów do Wielkopolski i wyjazdów Wielkopolan

ZAKRES	Zakres kod	Zakres nazwa	Przyjazdy - wartość wykonania w 2019 roku	Wyjazdy - wartość wykonania w 2019 roku	Różnica (przyjazdy - wyjazdy)
SZP ODDZIAŁ CHIRURGICZNY OGÓLNY	403450003002	CHIRURGIA OGÓLNA - HOSPITALIZACJA	21 687 253,73	17 882 511,28	3 804 742,45
	403450013002	CHIRURGIA OGÓLNA - HOSPITALIZACJA G30,L94,L97		118 429,43	-118 429,43
	403450093002	CHIRURGIA OGÓLNA - HOSPITALIZACJA - PAKIET ONKOLOGICZNY	1 228 395,04	2 148 541,32	-920 146,28
	403450099802	CHIRURGIA OGÓLNA - HOSPITALIZACJA - ŚWIADCZENIA DIAGNOSTYKI I LECZENIA ONKOLOGICZNEGO - POZA PAKIETEM ONKOLOGICZNYM	895 936,00	1 670 337,63	-774 401,63
SZP ODDZIAŁ CHIRURGICZNY OGÓLNY Suma			23 811 584,77	21 819 819,66	1 991 765,11
SZP ODDZIAŁ CHIRURGICZNY OGÓLNY - TRYB JEDNODNIOWY	403450003202	CHIRURGIA OGÓLNA - ZESPÓŁ CHIRURGII JEDNEGO DNIA	212 837,11	153 811,49	59 025,62
SZP ODDZIAŁ CHIRURGICZNY OGÓLNY - TRYB JEDNODNIOWY Suma			212 837,11	153 811,49	59 025,62
SZP ODDZIAŁ CHIRURGICZNY OGÓLNY - TRYB PLANOWY	403450003102	CHIRURGIA OGÓLNA - HOSPITALIZACJA PLANOWA	166 071,51	181 178,58	-15 107,07
SZP ODDZIAŁ CHIRURGICZNY OGÓLNY - TRYB PLANOWY Suma			166 071,51	181 178,58	-15 107,07
Suma końcowa			24 190 493,39	22 154 809,73	2 035 683,66

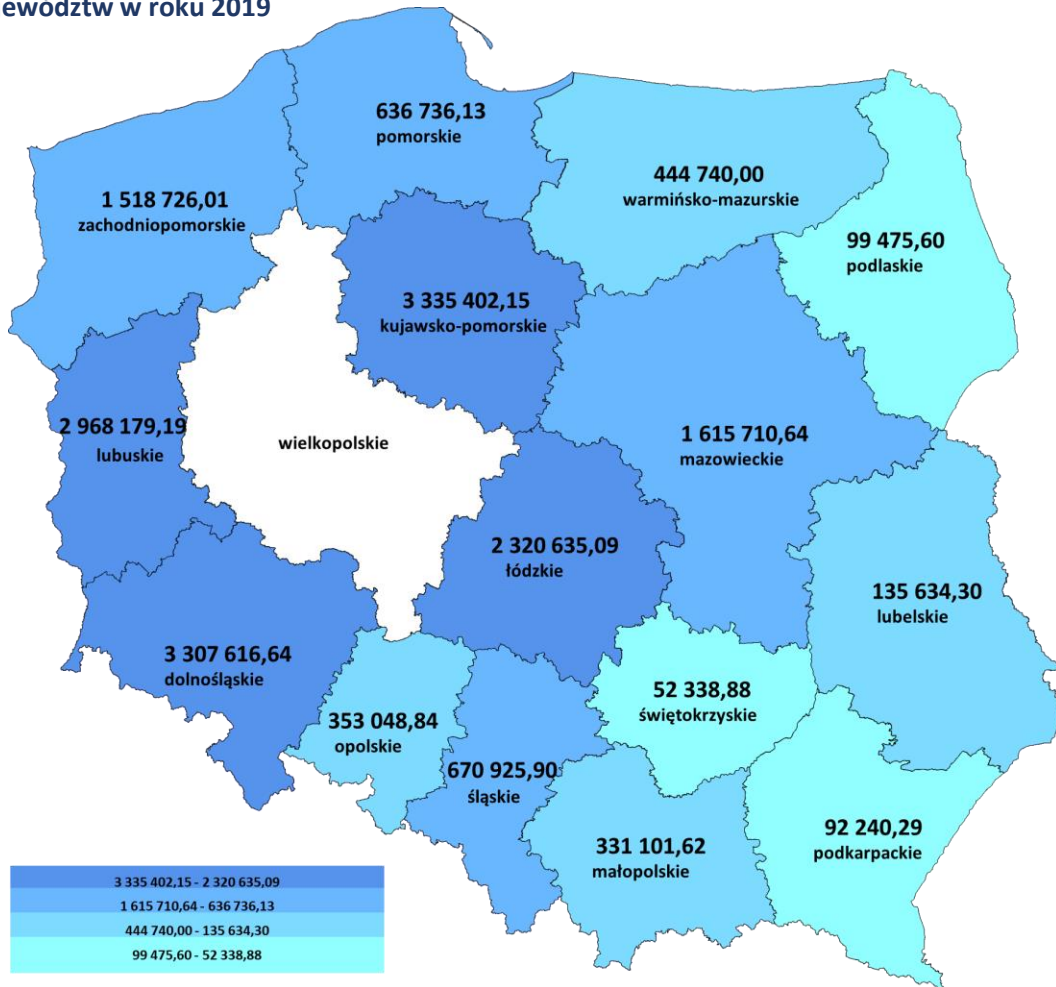
UWZGLĘDNIONO POZYCJE PODLEGAJĄCE ROZLICZENIOM MIĘDZYODDZIAŁOWYM Z TYTUŁU MIGRACJI UBEZPIECZONYCH ZGODNIE Z ZARZĄDZENIEM NR 24/2015/DEF PREZESA NFZ Z DNIA 22 MAJA 2015 W SPRAWIE WPROWADZENIA „INSTRUKCJI PRZEPROWADZANIA ROZLICZEŃ MIĘDZYODDZIAŁOWYCH Z TYTUŁU MIGRACJI UBEZPIECZONYCH W ROKU 2015 I LATACH NASTĘPNYCH” Z PÓŹN. ZM.

- WYJAZDY – NA PODSTAWIE NOT ROZLICZEŃ MIĘDZYODDZIAŁOWYCH; PRZYJAZDY – NA PODSTAWIE RAPORTÓW (ZWALIDOWANY POPRAWNIE, ZWALIDOWANY Z INFORMACJĄ)

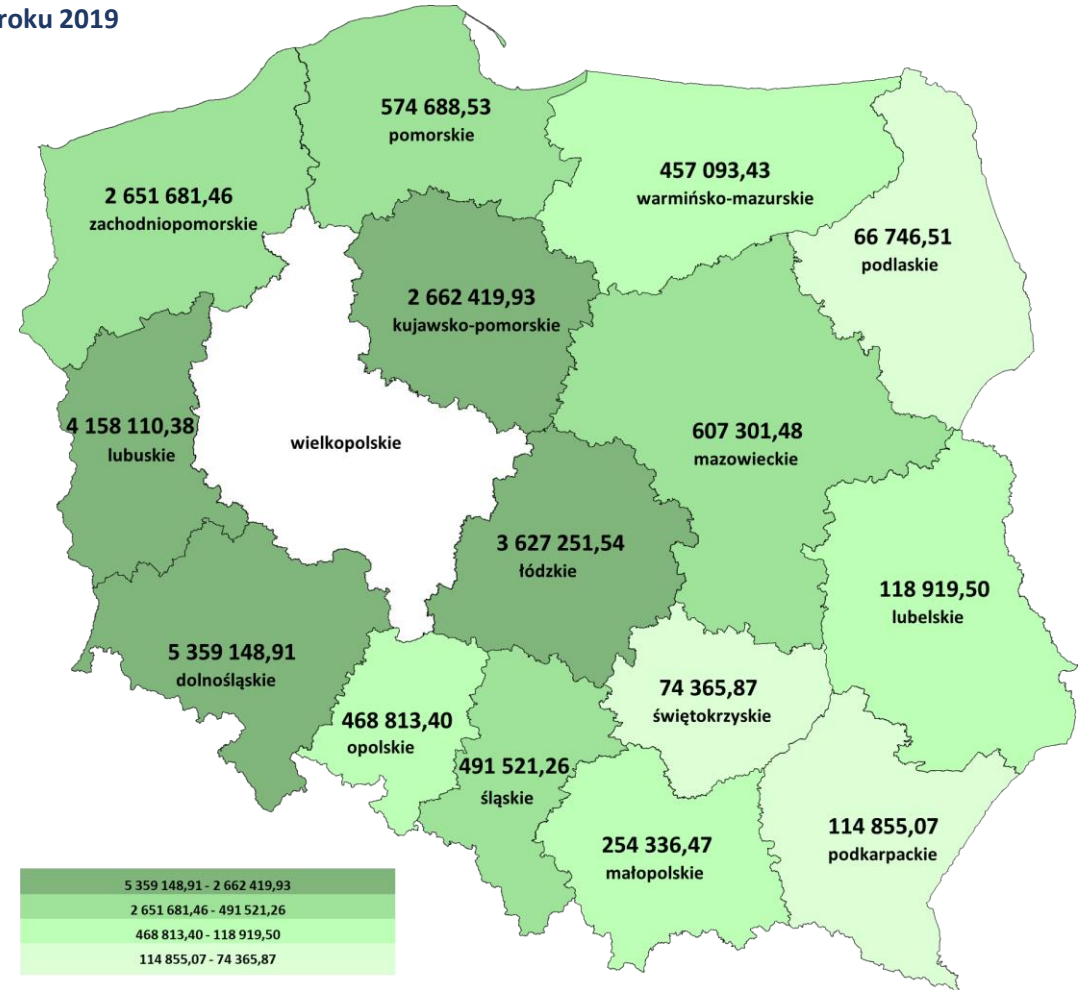
MIGRACJA PACJENTÓW W 2019 ROKU WG WOJEWÓDZTW

CHIRURGIA OGÓLNA - HOSPITALIZACJA

WYJAZDY - wartość wykonanych świadczeń na rzecz Wielkopolan na terenie innych województw w roku 2019



PRZYJAZDY - wartość wykonanych świadczeń na rzecz pacjentów z innych województw w roku 2019



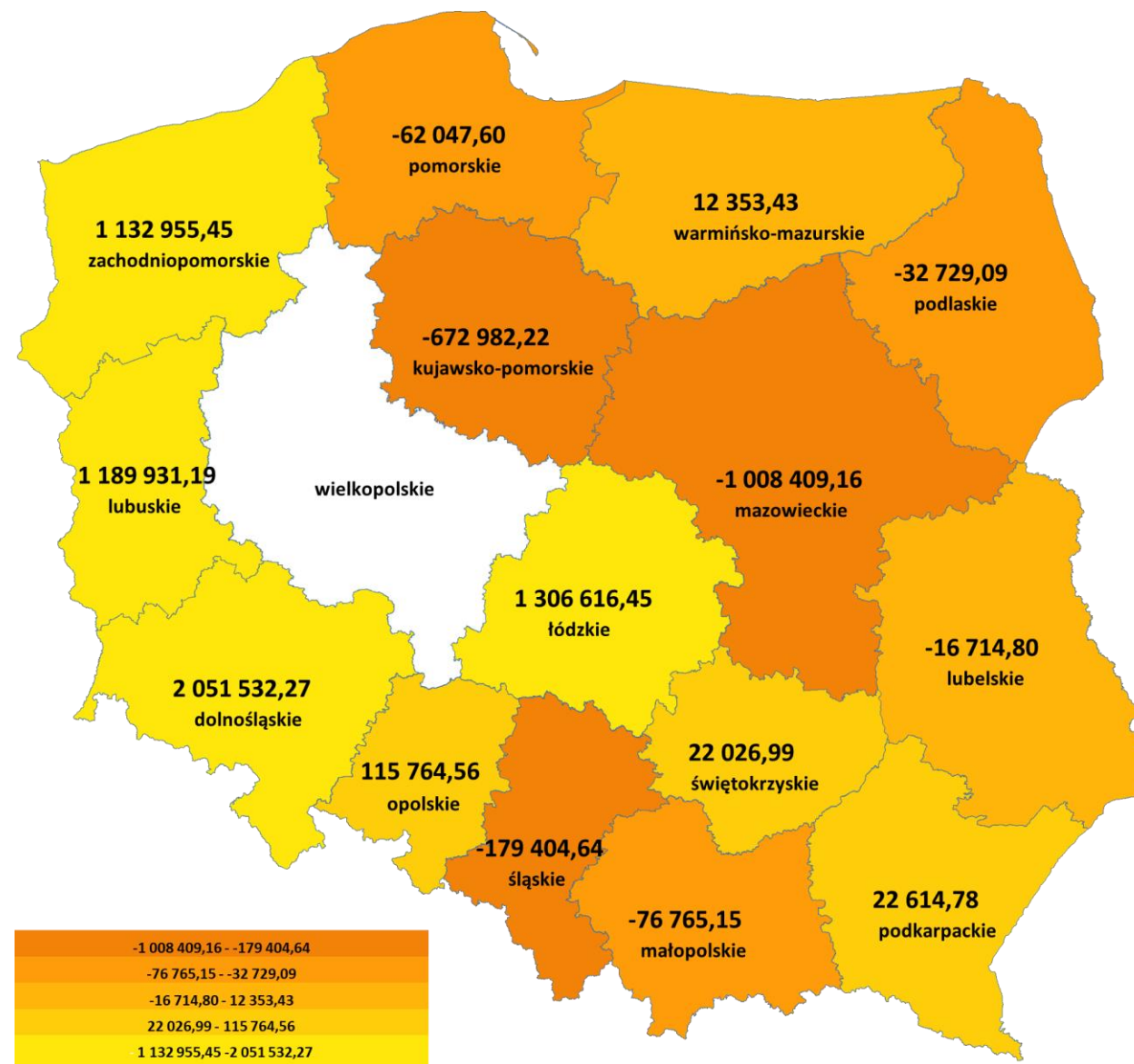
UWZGLĘDNIONO POZYCJE PODLEGAJĄCE ROZLICZENIOM MIĘDZYODDZIAŁOWYM Z TYTUŁU MIGRACJI UBEZPIECZONYCH ZGODNIE Z ZARZĄDZENIEM NR 24/2015/DEF PREZESA NFZ Z DNIA 22 MAJA 2015 W SPRAWIE WPROWADZENIA „INSTRUKCJI PRZEPROWADZANIA ROZLICZEŃ MIĘDZYODDZIAŁOWYCH Z TYTUŁU MIGRACJI UBEZPIECZONYCH W ROKU 2015 I LATACH NASTĘPNYCH” Z PÓŹN. ZM.

• WYJAZDY – NA PODSTAWIE NOT ROZLICZEŃ MIĘDZYODDZIAŁOWYCH; PRZYJAZDY – NA PODSTAWIE RAPORTÓW (ZWALIDOWANY POPRAWNIE, ZWALIDOWANY Z INFORMACJĄ)

MIGRACJA PACJENTÓW W 2019 ROKU WG WOJEWÓDZTW

CHIRURGIA OGÓLNA - HOSPITALIZACJA

BILANS - różnica między wartością wykonanych świadczeń na rzecz pacjentów z innych województw, a wartością wykonanych świadczeń na rzecz Wielkopolan na terenie innych województw



UWZGLĘDNIONO POZYCJE PODLEGAJĄCE ROZLICZENIOM MIĘDZYODDZIAŁOWYM Z TYTUŁU MIGRACJI UBEZPIECZONYCH ZGODNIE Z ZARZĄDZENIEM NR 24/2015/DEF PREZESA NFZ Z DNIA 22 MAJA 2015 W SPRAWIE WPROWADZENIA „INSTRUKCJI PRZEPROWADZANIA ROZLICZEŃ MIĘDZYODDZIAŁOWYCH Z TYTUŁU MIGRACJI UBEZPIECZONYCH W ROKU 2015 I LATACH NASTĘPNYCH” Z PÓŹN. ZM.

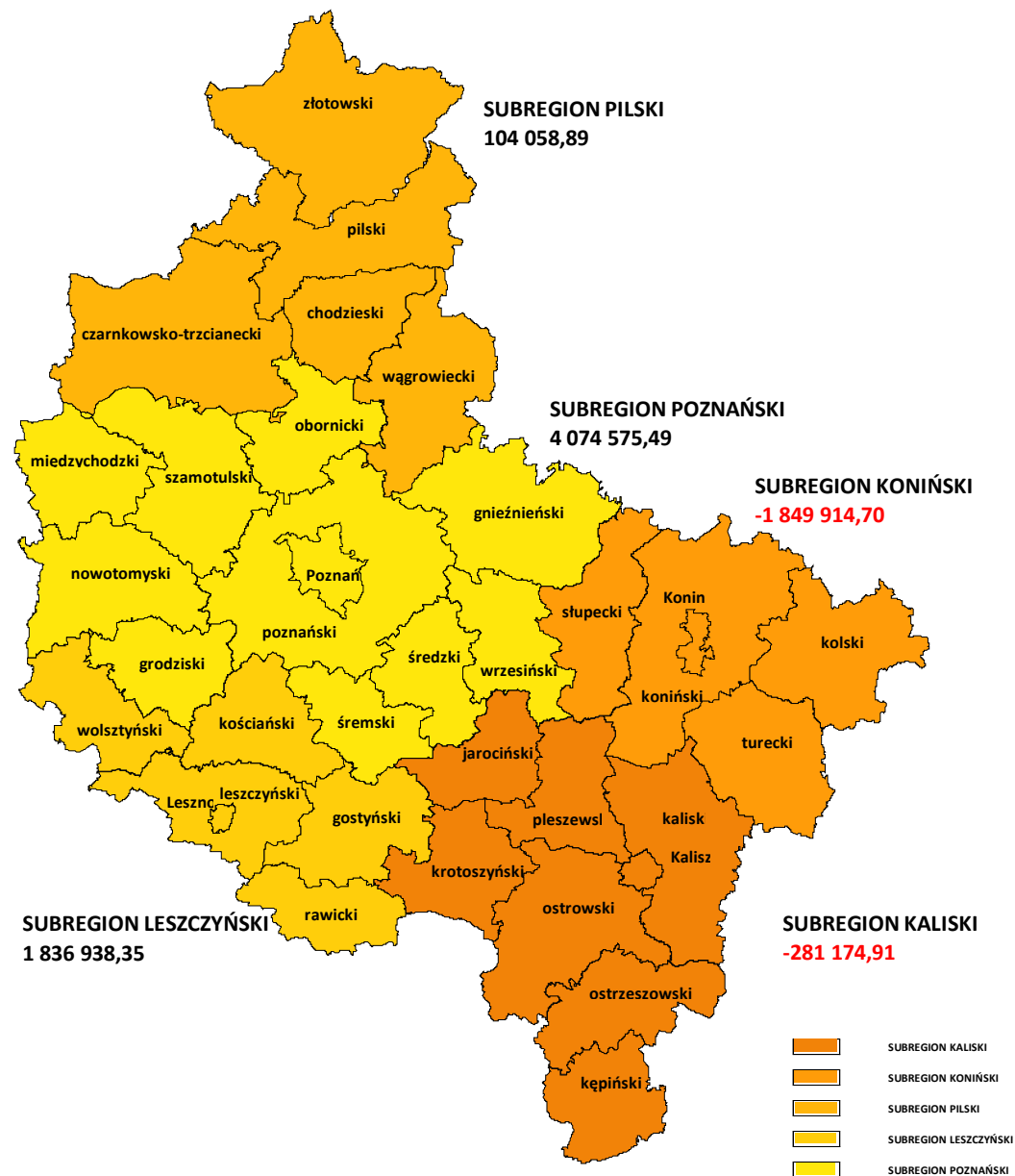
• WYJAZDY – NA PODSTAWIE NOT ROZLICZEŃ MIĘDZYODDZIAŁOWYCH; PRZYJAZDY – NA PODSTAWIE RAPORTÓW (ZWALIDOWANY POPRAWNIE, ZWALIDOWANY Z INFORMACJĄ)

MIGRACJA PACJENTÓW W 2019 ROKU WG SUBREGIONU CHIRURGIA OGÓLNA - HOSPITALIZACJA

BILANS – różnica między wartością wykonanych świadczeń na rzecz pacjentów z innych województw, a wartością wykonanych świadczeń na rzecz Wielkopolan na terenie innych województw

Subregion	Przyjazdy - wartość wykonania w 2019 roku	Wyjazdy - wartość wykonania w 2019 roku	Różnica (przyjazdy - wyjazdy)
SUBREGION KONIŃSKI	1 651 529,90	3 501 444,60	-1 849 914,70
SUBREGION KALISKI	3 997 023,41	4 278 198,32	-281 174,91
SUBREGION PILSKI	3 119 559,49	3 015 500,60	104 058,89
SUBREGION LESZCZYŃSKI	4 499 602,46	2 662 664,11	1 836 938,35
SUBREGION POZNAŃSKI	8 419 538,47	4 344 962,98	4 074 575,49

Nie uwzględniono pozycji: „brak danych”



UWZGLĘDNIONO POZYCJE PODLEGAJĄCE ROZLICZENIOM MIĘDZYODDZIAŁOWYM Z TYTUŁU MIGRACJI UBEZPIECZONYCH ZGODNIE Z ZARZĄDZENIEM NR 24/2015/DEF PREZESA NFZ Z DNIA 22 MAJA 2015 W SPRAWIE WPROWADZENIA „INSTRUKCJI PRZEPROWADZANIA ROZLICZEŃ MIĘDZYODDZIAŁOWYCH Z TYTUŁU MIGRACJI UBEZPIECZONYCH W ROKU 2015 I LATACH NASTĘPNYCH” Z PÓŹN. ZM.

• WYJAZDY – NA PODSTAWIE NOT ROZLICZEŃ MIĘDZYODDZIAŁOWYCH; PRZYJAZDY – NA PODSTAWIE RAPORTÓW (ZWALIDOWANY POPRAWNIE, ZWALIDOWANY Z INFORMACJĄ)

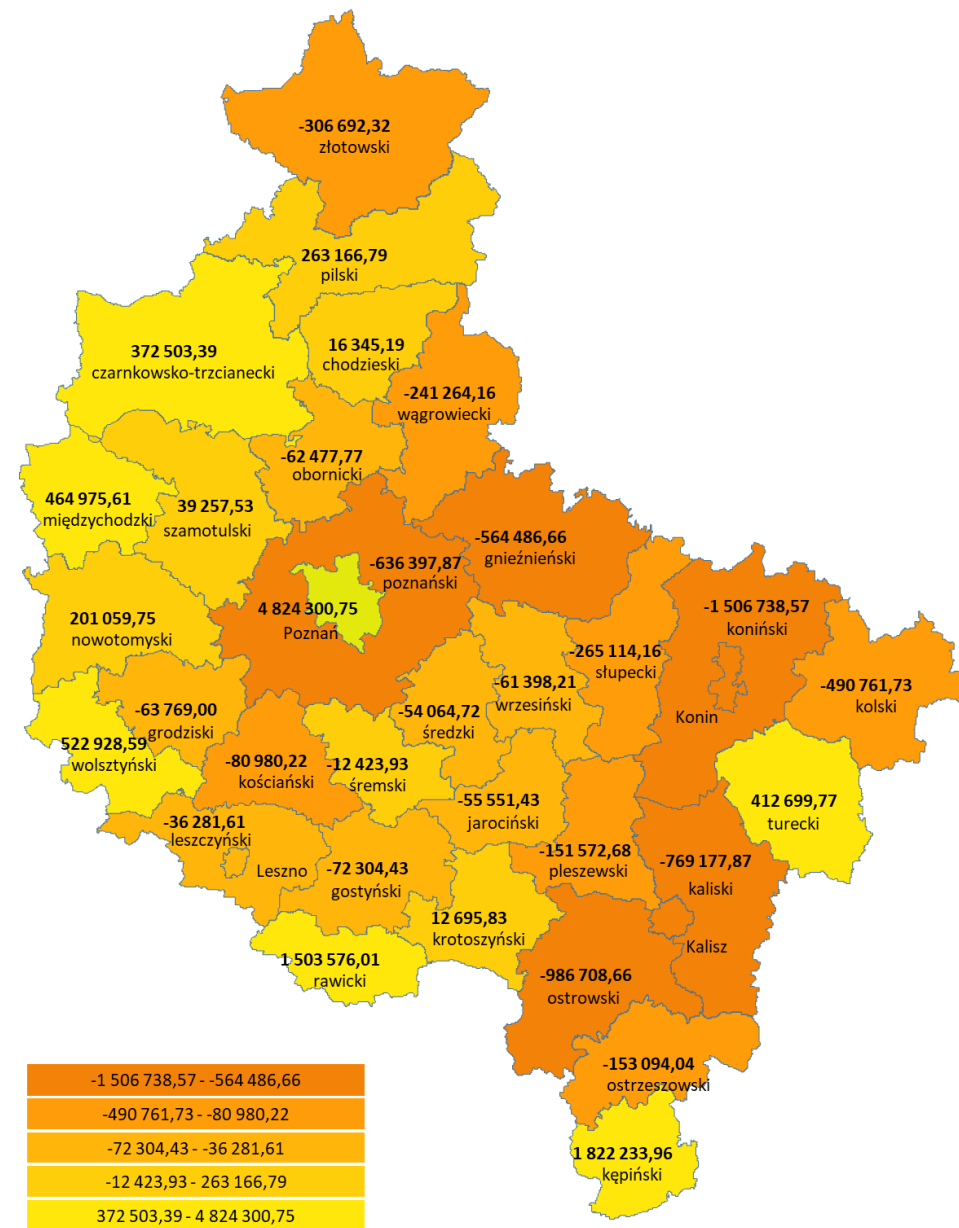
MIGRACJA PACJENTÓW W 2019 ROKU WG POWIATU

CHIRURGIA OGÓLNA - HOSPITALIZACJA

BILANS - różnica między wartością wykonanych świadczeń na rzecz pacjentów z innych województw, a wartością wykonanych świadczeń na rzecz Wielkopolan na terenie innych województw *

Powiat pacjenta	Przyjazdy - wartość wykonania w 2019 roku	Wyjazdy - wartość wykonania w 2019 roku	Różnica (przyjazdy - wyjazdy)
KONIŃSKI	130 670,00	1 637 408,57	-1 506 738,57
OSTROWSKI	167 505,00	1 154 213,66	-986 708,66
KALISKI	279 865,21	1 049 043,08	-769 177,87
POZNAŃSKI	243 381,83	879 779,70	-636 397,87
GNIEŹNIEŃSKI	190 393,48	754 880,14	-564 486,66
KOLSKI	455 979,25	946 740,98	-490 761,73
ZŁOTOWSKI	359 248,96	665 941,28	-306 692,32
SŁUPECKI	58 367,30	323 481,46	-265 114,16
WĄGROWIECKI	157 731,81	398 995,97	-241 264,16
OSTRZESZOWSKI	384 274,18	537 368,22	-153 094,04
PLESZEWSKI	51 639,26	203 211,94	-151 572,68
KOŚCIAŃSKI	61 605,07	142 585,29	-80 980,22
GOSTYŃSKI	194 494,81	266 799,24	-72 304,43
GRODZISKI	67 649,64	131 418,64	-63 769,00
OBORNICKI	42 562,83	105 040,60	-62 477,77
WRZESIŃSKI	75 298,20	136 696,41	-61 398,21
JAROCIŃSKI	79 142,50	134 693,93	-55 551,43
ŚREDZKI	74 818,63	128 883,35	-54 064,72
LESZCZYŃSKI	1 035 397,69	1 071 679,30	-36 281,61
ŚREMSKI	70 966,18	83 390,11	-12 423,93
KROTOSZYŃSKI	350 165,71	337 469,88	12 695,83
CHODZIESKI	227 084,21	210 739,02	16 345,19
SZAMOTUŁSKI	191 728,61	152 471,08	39 257,53
NOWOTOMYSKI	384 718,42	183 658,67	201 059,75
PILSKI	1 298 187,20	1 035 020,41	263 166,79
CZARNKOWSKO-TRZCIANECKI	1 077 307,31	704 803,92	372 503,39
TURECKI	1 006 513,36	593 813,59	412 699,77
MIĘDZYCHODZKI	862 804,42	397 828,81	464 975,61
WOLSZTYŃSKI	792 251,34	269 322,75	522 928,59
RAWICKI	2 415 853,54	912 277,53	1 503 576,01
KĘPIŃSKI	2 684 431,57	862 197,61	1 822 233,96
POZNAŃ	6 215 216,22	1 390 915,47	4 824 300,75

Nie uwzględniono pozycji: „brak danych”

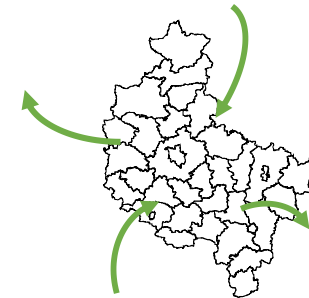


*DLA POWIATÓW: LESZCZYŃSKI, KONIŃSKI I KALISKI- DANE ŁĄCZNE RAZEM Z MIASTEM

UWZGLĘDNIONO POZYCJE PODLEGAJĄCE ROZLICZENIOM MIĘDZYODDZIAŁOWYM Z TYTUŁU MIGRACJI UBEZPIECZONYCH ZGODNIE Z ZARZĄDZENIEM NR 24/2015/DEF PREZESA NFZ Z DNIA 22 MAJA 2015 W SPRAWIE WPROWADZENIA „INSTRUKCJI PRZEPROWADZANIA ROZLICZEŃ MIĘDZYODDZIAŁOWYCH Z TYTUŁU MIGRACJI UBEZPIECZONYCH W ROKU 2015 I LATACH NASTĘPNYCH” Z PÓŹN. ZM.

• WYJAZDY – NA PODSTAWIE NOT ROZLICZEŃ MIĘDZYODDZIAŁOWYCH; PRZYJAZDY – NA PODSTAWIE RAPORTÓW (ZWALIDOWANY POPRAWNIE, ZWALIDOWANY Z INFORMACJĄ)

MIGRACJA PACJENTÓW W 2019 ROKU WG ŚWIADCZEŃ CHIRURGIA OGÓLNA - HOSPITALIZACJA



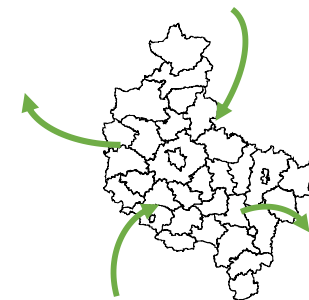
BILANS – różnica pomiędzy wartością przyjazdów do Wielkopolski i wyjazdów Wielkopolan wg świadczeń
(Strona 1 z 9)

Nazwa zakresu	Kod świadczenia	Nazwa świadczenia	Przyjazdy - wartość wykonania w 2019 roku	Wyjazdy - wartość wykonania w 2019 roku	Różnica (przyjazdy - wyjazdy)
CHIRURGIA OGÓLNA - HOSPITALIZACJA	551010006014	F14 CHIRURGICZNE LECZENIE OTYŁOŚCI*	154 863,59	1 946 055,35	-1 791 191,76
	551010007034	G34 ZABIEGI ENDOSKOPOWE I PRZEZSKÓRNE DRÓG ŻÓŁCIOWYCH I TRZUSTKI*	468 439,90	1 305 446,20	-837 006,30
	551010010003	K03 ZABIEGI DOTYCZĄCE TARCZYCY I PRZYTARCZYC*	731 183,80	995 744,40	-264 560,60
	551010006002	F02 DUŻE ZABIEGI PRZEŁYKU, W TYM PROTEZOWANIE*	25 545,52	188 994,82	-163 449,30
	551010006012	F12 DUŻE ZABIEGI ŻOŁĄDKA I DWUNASTNICY*	123 489,01	273 523,18	-150 034,17
	551010006052	F52 DUŻE I ENDOSKOPOWE ZABIEGI W CHOROBYCH ZAPALNYCH JELIT*	31 341,00	161 620,08	-130 279,08
	551010006003	F03 ŚREDNIE I ENDOSKOPOWE ZABIEGI PRZEŁYKU*	23 162,88	149 186,47	-126 023,59
	551010009010	J10 BIOPSJA MAMMOTOMICZNA*	45 586,99	161 187,72	-115 600,73
	551010007048	G31H KOMPLEKSOWE ZABIEGI TRZUSTKI Z REKONSTRUKCJĄ (PANKREATODUODENIEKTOMIE)*	19 121,95	130 559,80	-111 437,85
	551010010027	K27 ZABURZENIA ODŻYWIENIA	17 930,30	128 974,18	-111 043,88
	551010007033	G33 ZABIEGI ENDOSKOPOWE I PRZEZSKÓRNE DRÓG ŻÓŁCIOWYCH I TRZUSTKI Z WPROWADZENIEM PROTEZY SAMOROZPRĘŻALNEJ*	65 329,88	160 660,92	-95 331,04
	551010006032	F32 DUŻE I ENDOSKOPOWE ZABIEGI JELITA GRUBEGO*	153 222,71	236 820,31	-83 597,60
	551010007035	G35 INNE ZABIEGI DRÓG ŻÓŁCIOWYCH I TRZUSTKI*	111 412,07	188 318,16	-76 906,09
	551010008042	H42 DUŻE ZABIEGI NA KOŃCZYNIE GÓRNEJ*	159 988,40	232 488,28	-72 499,88
	551010007021	G21 KOMPLEKSOWE ZABIEGI PRZEWODÓW ŻÓŁCIOWYCH*	34 511,15	94 272,45	-59 761,30
	551010017006	T06 INNE ZABIEGI W OBRAŻENIACH MNOGICH *		57 429,00	-57 429,00
	551010006022	F22 DUŻE I ENDOSKOPOWE ZABIEGI JELITA CIENKIEGO*	212 617,92	264 269,92	-51 652,00
	551010008041	H41 REKONSTRUKCJA FUNKCJI RĘKI, W TYM MIKROCHIRURGICZNA *	11 792,56	61 136,93	-49 344,37
	552010001363	ROZLICZENIE ZA ZGODĄ PŁATNIKA	235 551,72	270 905,28	-35 353,56
	551010007047	G31G RESEKCJE TRZUSTKI BEZ ZABIEGÓW REKONSTRUKCYJNYCH*		34 735,00	-34 735,00
	551010007042	G42 ZABIEGI ŚLEDZIONY*	53 746,85	85 232,48	-31 485,63
	551010004003	D03 DUŻE ZABIEGI KLATKI PIERSIOWEJ*	7 675,56	38 646,22	-30 970,66
	551010007016	G16 OSTRE CHOROBY WĄTROBY	25 946,79	56 591,75	-30 644,96
	551010007028	G28 NOWOTWORY DRÓG ŻÓŁCIOWYCH	43 921,43	69 594,72	-25 673,29

UWZGLĘDNIONO POZYCJE PODLEGAJĄCE ROZLICZENIOM MIĘDZYODDZIAŁOWYM Z TYTUŁU MIGRACJI UBEZPIECZONYCH ZGODNIE Z ZARZĄDZENIEM NR 24/2015/DEF PREZESA NFZ Z DNIA 22 MAJA 2015 W SPRAWIE WPROWADZENIA „INSTRUKCJI PRZEPROWADZANIA ROZLICZEŃ MIĘDZYODDZIAŁOWYCH Z TYTUŁU MIGRACJI UBEZPIECZONYCH W ROKU 2015 I LATACH NASTĘPNYCH” Z PÓŹN. ZM.

• WYJAZDY – NA PODSTAWIE NOT ROZLICZEŃ MIĘDZYODDZIAŁOWYCH; PRZYJAZDY – NA PODSTAWIE RAPORTÓW (ZWALIDOWANY POPRAWNIE, ZWALIDOWANY Z INFORMACJĄ)

MIGRACJA PACJENTÓW W 2019 ROKU WG ŚWIADCZEŃ CHIRURGIA OGÓLNA - HOSPITALIZACJA



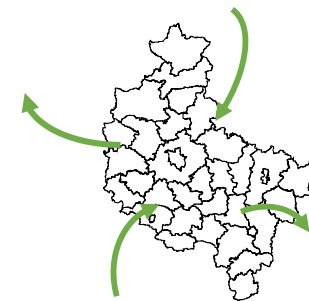
BILANS – różnica pomiędzy wartością przyjazdów do Wielkopolski i wyjazdów Wielkopolan wg świadczeń
(Strona 1 z 9)

Nazwa zakresu	Kod świadczenia	Nazwa świadczenia	Przyjazdy - wartość wykonania w 2019 roku	Wyjazdy - wartość wykonania w 2019 roku	Różnica (przyjazdy - wyjazdy)
CHIRURGIA OGÓLNA - HOSPITALIZACJA	551010006110	F07F CHOROBY PRZEŁYKU < 66 R.Ż.	16 154,43	41 423,32	-25 268,89
	552010000035	IMPLANTACJA PORTU NACZYNIOWEGO Z HOSPITALIZACJĄ	3 092,96	27 598,72	-24 505,76
	553010001468	KOMPLETNE ŻYWIENIE POZAJELITOWE	118 824,10	140 819,07	-21 994,97
	551010008080	H80 ARTROTOMIE W CHOROBYCH INFEKCYJNYCH, NOWOTWOROWYCH KOŚCI, STAWÓW, TKANKI ŁĄCZNEJ *		21 956,48	-21 956,48
	551010009001	J01 RADYKALNE ODJĘCIE PIERSI Z REKONSTRUKCJĄ*		20 377,52	-20 377,52
	551010011022	L22 DUŻE OTWARTE ZABIEGI NA PĘCZERZU MOCZOWYM, W TYM PLASTYKA*		17 426,00	-17 426,00
	551010001001	A01 ZABIEGI WEWNĄTRZCZASZKOWE Z POWODU POWAŻNEGO URAZU*		16 660,21	-16 660,21
	551010001013	A13 ŚREDNIE ZABIEGI WEWNĄTRZCZASZKOWE*		14 054,00	-14 054,00
	551010011015	L15 DUŻE ENDOSKOPOWE ZABIEGI MOCZOWODU*		13 258,68	-13 258,68
	551010008106	H31F KOMPLEKSOWE ZABIEGI W ZAKRESIE KOŃCZYNY DOLNEJ I MIEDNICY < 66 R.Ż.*	14 725,36	27 500,72	-12 775,36
	551010006109	F07E CHOROBY PRZEŁYKU > 65 R.Ż.	7 107,36	19 265,00	-12 157,64
	551010011104	L104 INNE PROCEDURY W ZAKRESIE UKŁADU MOCZOWO - PŁCIOWEGO*		10 873,55	-10 873,55
	553010001528	KONSULTACJA W ZAKRESIE KWALIFIKACJI DO WYKONANIA ZNIECZULENIA DO ZABIEGU OPERACYJNEGO, DIAGNOSTYCZNEGO LUB LECZNICZEGO.	5 056,00	15 904,00	-10 848,00
	551010015003	Q03 ZABIEGI NACZYNIOWE W OBSZARZE BRZUSZNYM*	20 429,51	30 147,68	-9 718,17
	551010010039	K39 STOPA CUKRZYCOWA	10 736,96	19 193,20	-8 456,24
	551010010047	K47 CHOROBY TARCZYCY	5 198,44	13 474,12	-8 275,68
	551010004051	D51 ODMA OPŁUCNOWA	5 458,59	12 251,96	-6 793,37
	551010015019	Q19 ŚREDNIE ZABIEGI NA UKŁADZIE LIMFATYCZNYM*	7 107,36	13 322,35	-6 214,99
	551010007046	G26F CHOROBY DRÓG ŻÓŁCIOWYCH < 66 R.Ż.	28 765,30	34 893,18	-6 127,88
	551010017009	T09 LECZENIE ZACHOWAWCZE OBRAŻEŃ MNOGICH		5 904,00	-5 904,00
551010015051	Q51 DOSTĘP NACZYNIOWY W LECZENIU NERKOZASTĘPCZYM Z WYKORZYSTANIEM PROTEZ NACZYNIOWYCH *	5 648,24	11 464,00	-5 815,76	
553010000035	IMPLANTACJA PORTU NACZYNIOWEGO		5 489,12	-5 489,12	
551010009004	J04 ZABIEGI REKONSTRUKCYJNE PIERSI*		5 160,30	-5 160,30	
551010009008	J08 CHOROBY PIERSI ZŁOŚLIWE		4 818,89	-4 818,89	

UWZGLĘDNIONO POZYCIE PODLEGAJĄCE ROZLICZENIOM MIĘDZYODDZIAŁOWYM Z TYTUŁU MIGRACJI UBEZPIECZONYCH ZGODNIE Z ZARZĄDZENIEM NR 24/2015/DEF PREZESA NFZ Z DNIA 22 MAJA 2015 W SPRAWIE WPROWADZENIA „INSTRUKCJI PRZEPROWADZANIA ROZLICZEŃ MIĘDZYODDZIAŁOWYCH Z TYTUŁU MIGRACJI UBEZPIECZONYCH W ROKU 2015 I LATACH NASTĘPNYCH” Z PÓŹN. ZM.

• WYJAZDY – NA PODSTAWIE NOT ROZLICZEŃ MIĘDZYODDZIAŁOWYCH; PRZYJAZDY – NA PODSTAWIE RAPORTÓW (ZWALIDOWANY POPRAWNIE, ZWALIDOWANY Z INFORMACJĄ)

MIGRACJA PACJENTÓW W 2019 ROKU WG ŚWIADCZEŃ CHIRURGIA OGÓLNA - HOSPITALIZACJA



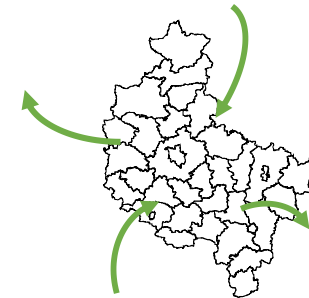
BILANS – różnica pomiędzy wartością przyjazdów do Wielkopolski i wyjazdów Wielkopolan wg świadczeń
(Strona 3 z 9)

Nazwa zakresu	Kod świadczenia	Nazwa świadczenia	Przyjazdy - wartość wykonania w 2019 roku	Wyjazdy - wartość wykonania w 2019 roku	Różnica (przyjazdy - wyjazdy)
CHIRURGIA OGÓLNA - HOSPITALIZACJA	551010011107	L62E DUŻE I ŚREDNIE ZABIEGI PRĄCIA > 65 R.Ż.*		4 769,44	-4 769,44
	551010004006	D06 ŚREDNIE ZABIEGI KLATKI PIERSIOWEJ*		4 724,00	-4 724,00
	551010009050	J03E DUŻE ZABIEGI W OBRĘBIE PIERSI > 65 R.Ż.*		4 546,00	-4 546,00
	551010009005	J05 ŚREDNIA CHIRURGIA PIERSI*	3 964,16	8 144,64	-4 180,48
	551010010004	K04 ZABIEGI DOTYCZĄCE NADNERCZY*	58 473,00	62 576,28	-4 103,28
	551010009006	J06 MAŁA CHIRURGIA PIERSI*		3 714,16	-3 714,16
	551010021001	Z01 - KOMPLEKSOWA DIAGNOSTYKA ONKOLOGICZNA		3 551,60	-3 551,60
	551010008023	H23 ARTROSKOPIA DIAGNOSTYCZNO - LECZNICZA*		3 228,16	-3 228,16
	551010003016	C14 ŚREDNIE ZABIEGI JAMY USTNEJ, GARDŁA I KRTANI*		2 826,72	-2 826,72
	551010001087	A87 INNE CHOROBY UKŁADU NERWOWEGO	7 413,83	10 185,52	-2 771,69
	551010011069	L69 CHOROBY PRĄCIA, JĄDER, NASIENIOWODU, MOCZOWODU I CEWKI MOCZOWEJ	502,00	3 265,60	-2 763,60
	551010007014	G14 MAŁE ZABIEGI WĄTROBY*		2 667,00	-2 667,00
	551010001031	A31 CHOROBY NERWÓW OBWODOWYCH	1 787,76	4 384,40	-2 596,64
	551010015068	Q16F INNE ZABIEGI NA NACZYNIACH < 66 R.Ż.*	7 308,08	9 850,56	-2 542,48
	551010011030	L30 MAŁE ZABIEGI PĘCHERZA MOCZOWEGO*		2 339,88	-2 339,88
	551010011016	L16 ŚREDNIE ENDOSKOPOWE ZABIEGI MOCZOWODU*		2 259,92	-2 259,92
	553010001514	PRZETOCZENIE KONCENTRATU KRWIENEK PŁYTKOWYCH Z KRWI PEŁNEJ.	464,40	2 415,60	-1 951,20
	551010009049	J49 ŁAGODNE CHOROBY DERMATOLOGICZNE	41 663,76	43 399,86	-1 736,10
	552010000036	USUNIĘCIE PORTU NACZYNIOWEGO Z HOSPITALIZACJĄ		1 655,68	-1 655,68
	551010006107	F86E CHOROBY WYROSTKA ROBACZKOWEGO > 65 R.Ż.	2 722,72	4 207,84	-1 485,12
	551010008113	H85E POURAZOWE USZKODZENIA POZA USZKODZENIEM MÓZGU > 65 R.Ż.		1 357,54	-1 357,54
	553010000007	WYTWORZENIE STAŁEGO DOSTĘPU NACZYNIOWEGO Z WYTWORZENIEM TUNELU PODSKÓRNEGO PRZEZNACZONEGO DO UŻYTKU DŁUGOTERMINOWEGO		1 136,00	-1 136,00
	553010001499	CAŁOŚCIOWA OCENA GERIATRYCZNA		1 135,68	-1 135,68
551010006094	F94 MAŁE ZABIEGI ODBYTU I ODBYTNICY*	12 342,09	13 306,35	-964,26	

UWZGLĘDNIONO POZYCJE PODLEGAJĄCE ROZLICZENIOM MIĘDZYODDZIAŁOWYM Z TYTUŁU MIGRACJI UBEZPIECZONYCH ZGODNIE Z ZARZĄDZENIEM NR 24/2015/DEF PREZESA NFZ Z DNIA 22 MAJA 2015 W SPRAWIE WPROWADZENIA „INSTRUKCJI PRZEPROWADZANIA ROZLICZEŃ MIĘDZYODDZIAŁOWYCH Z TYTUŁU MIGRACJI UBEZPIECZONYCH W ROKU 2015 I LATACH NASTĘPNYCH” Z PÓŹN. ZM.

• WYJAZDY – NA PODSTAWIE NOT ROZLICZEŃ MIĘDZYODDZIAŁOWYCH; PRZYJAZDY – NA PODSTAWIE RAPORTÓW (ZWALIDOWANY POPRAWNIE, ZWALIDOWANY Z INFORMACJĄ)

MIGRACJA PACJENTÓW W 2019 ROKU WG ŚWIADCZEŃ CHIRURGIA OGÓLNA - HOSPITALIZACJA



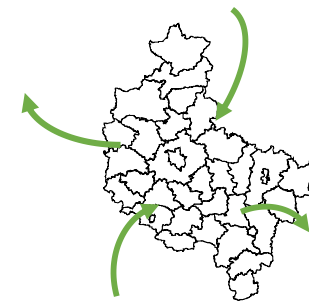
BILANS – różnica pomiędzy wartością przyjazdów do Wielkopolski i wyjazdów Wielkopolan wg świadczeń
(Strona 4 z 9)

Nazwa zakresu	Kod świadczenia	Nazwa świadczenia	Przyjazdy - wartość wykonania w 2019 roku	Wyjazdy - wartość wykonania w 2019 roku	Różnica (przyjazdy - wyjazdy)
CHIRURGIA OGÓLNA - HOSPITALIZACJA	551010012030	M30 LECZENIE ZACHOWAWCZE W INNYCH CHOROBAH UKŁADU ROZRODCZEGO		921,44	-921,44
	551010011054	L54 MAŁE ZABIEGI CEWKI MOCZOWEJ*	767,52	1 580,80	-813,28
	551010011064	L64 MAŁE ZABIEGI PRĄCIA*	5 796,15	6 474,00	-677,85
	553010001518	PRZETOCZENIE KRIOPRECYPITATU.		390,00	-390,00
	551010011086	L86 BADANIA W ZAKRESIE DRÓG MOCZOWYCH		336,96	-336,96
	551010011005	L05 DUŻE ENDOSKOPOWE ZABIEGI NEREK*	5 904,00	6 140,16	-236,16
	553010001513	PRZETOCZENIE KONCENTRATU KRwinek CZERWONYCH Z AFEREZY.	1 914,64	2 135,56	-220,92
	551010011017	L17 MAŁE ENDOSKOPOWE ZABIEGI MOCZOWODU*	2 741,44	2 902,64	-161,20
	553010001522	NAPROMIENIOWANIE KRWI LUB JEJ SKŁADNIKÓW.	52,00	210,08	-158,08
	553010001649	KOSZT POBYTU PRZEDSTAWICIELA USTAWOWEGO ALBO OPIEKUNA FAKTYCZNEGO PRZY PACJENCIE MAŁOLETNIM LUB POSIADAJĄCYM ORZECZENIE O ZNACZNYM STOPNIU NIEPEŁNOSPRAWNOŚCI		31,20	-31,20
	551010001026	A26 ZABIEGI ZWALCZAJĄCE BÓL I NA UKŁADZIE WSPÓŁCZULNYM*	712,40	712,40	0,00
	551010006044	F44 DIAGNOSTYCZNE I LECZNICZE ZABIEGI JAMY BRZUSZNEJ*	1 677,87	1 677,87	0,00
	553010001524	FILTROWANIE DAWKI TERAPEUTYCZNEJ KRWI LUB JEJ SKŁADNIKÓW.	130,00	130,00	0,00
	551010003044	C44 MAŁE ZABIEGI NOSA*	508,56	475,00	33,56
	552010001464	HOSPITALIZACJA ZWIĄZANA Z PRZETOCZENIEM KRWI, PRODUKTÓW KRWIOPOCHODNYCH W TYM IMMUNOGLOBULIN	270,00		270,00
	553010001525	PRZEMYWANIE KRWI LUB JEJ SKŁADNIKÓW.	299,52		299,52
	551010015018	Q18 DUŻE ZABIEGI NA UKŁADZIE LIMFATYCZNYM*	4 051,84	3 619,20	432,64
	551010011027	L27 ZABURZENIA ODPŁYWU MOCZU	522,08		522,08
	551010011029	L29 CHOROBY PĘCZERZA MOCZOWEGO I MOCZOWODU	614,64		614,64
	552010000029	HOSPITALIZACJA PRZED PRZEKAZANIEM DO OŚRODKA O WYŻSZYM POZIOMIE REFERENCYJNYM	674,96		674,96
	551010003034	C34 MAŁE ZABIEGI USZU*	705,00		705,00
	551010008057	H56C ZESPOŁY BÓLOWE KRĘGOSŁUPA < 4 DNI	715,52		715,52
	553010001519	KARENCA SKŁADNIKA KRWI.	3 378,25	2 648,89	729,36

UWZGLĘDNIONO POZYCJE PODLEGAJĄCE ROZLICZENIOM MIĘDZYODDZIAŁOWYM Z TYTUŁU MIGRACJI UBEZPIECZONYCH ZGODNIE Z ZARZĄDZENIEM NR 24/2015/DEF PREZESA NFZ Z DNIA 22 MAJA 2015 W SPRAWIE WPROWADZENIA „INSTRUKCJI PRZEPROWADZANIA ROZLICZEŃ MIĘDZYODDZIAŁOWYCH Z TYTUŁU MIGRACJI UBEZPIECZONYCH W ROKU 2015 I LATACH NASTĘPNYCH” Z PÓŹN. ZM.

• WYJAZDY – NA PODSTAWIE NOT ROZLICZEŃ MIĘDZYODDZIAŁOWYCH; PRZYJAZDY – NA PODSTAWIE RAPORTÓW (ZWALIDOWANY POPRAWNIE, ZWALIDOWANY Z INFORMACJĄ)

MIGRACJA PACJENTÓW W 2019 ROKU WG ŚWIADCZEŃ CHIRURGIA OGÓLNA - HOSPITALIZACJA



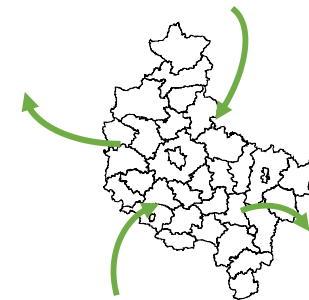
BILANS – różnica pomiędzy wartością przyjazdów do Wielkopolski i wyjazdów Wielkopolan wg świadczeń
(Strona 5 z 9)

Nazwa zakresu	Kod świadczenia	Nazwa świadczenia	Przyjazdy - wartość wykonania w 2019 roku	Wyjazdy - wartość wykonania w 2019 roku	Różnica (przyjazdy - wyjazdy)
CHIRURGIA OGÓLNA - HOSPITALIZACJA	551010009007	J07 CHOROBY PIERSI ŁAGODNE	1 435,20	648,72	786,48
	551010001059	A59 BÓLE GŁOWY	890,24		890,24
	551010006097	F11E KOMPLEKSOWE ZABIEGI ŻOŁĄDKA I DWUNASTNICY > 65 R.Ż.*	17 807,92	16 624,00	1 183,92
	551010006004	F04 DIAGNOSTYCZNE I MAŁE ZABIEGI PRZEWODU POKARMOWEGO*	6 860,88	5 519,60	1 341,28
	551010015020	Q20 MAŁE ZABIEGI NA UKŁADZIE LIMFATYCZNYM*	2 048,44	652,00	1 396,44
	551010011009	L09 MAŁE ZABIEGI NEREK*	1 475,99		1 475,99
	551010011072	L72 ZABIEGI MOSZNY, JĄDRA, NAJĄDRZA I NASIENIOWODU*	19 355,44	17 863,06	1 492,38
	551010015067	Q16E INNE ZABIEGI NA NACZYNIACH > 65 R.Ż.*	1 608,88		1 608,88
	551010007037	G37 OSTRE ZAPALENIE TRZUSTKI	179 072,91	177 229,45	1 843,46
	551010008111	H74E MNIEJSZE AMPUTACJE > 65 R.Ż.*	2 090,40		2 090,40
	551010004028	D28 CHOROBY NOWOTWOROWE UKŁADU ODDECHOWEGO I KŁATKI PIERSIOWEJ	2 266,16		2 266,16
	551010016060	S60 CHOROBY ZAKAŻNE NIWIRUSOWE	2 362,00		2 362,00
	551010004007	D07 MAŁE ZABIEGI KŁATKI PIERSIOWEJ*	42 663,08	40 246,09	2 416,99
	553010001520	REDUKCJA BIOLOGICZNYCH CZYNNIKÓW CHOROBOTWÓRCZYCH OSOCZA ŚWIEŻO MROŻONEGO.	3 227,52	745,38	2 482,14
	551010007013	G13 ŚREDNIE ZABIEGI WĄTROBY*	4 052,88	1 337,97	2 714,91
	551010008112	H74F MNIEJSZE AMPUTACJE < 66 R.Ż.*	5 722,08	2 853,04	2 869,04
	551010006103	F43E ŚREDNIE I ENDOSKOPOWE LECZNICZE ZABIEGI JAMY BRZUSZNEJ > 65 R.Ż.*	26 969,34	23 866,05	3 103,29
	551010011085	L85 KAMICA MOCZOWA	9 254,96	5 620,01	3 634,95
	553010001478	INTENSYWNA HEMODIALIZA	3 636,93		3 636,93
	551010015048	Q48 RADIOLOGIA ZABIEGOWA - ZABIEGI DIAGNOSTYCZNE *	3 645,52		3 645,52
	553010001523	FILTROWANIE JEDNOSTKI KRWI LUB JEJ SKŁADNIKÓW.	7 609,44	3 960,76	3 648,68
	551010006013	F13 ZABIEGI LECZNICZE ŻOŁĄDKA I DWUNASTNICY*	68 658,84	64 221,23	4 437,61
	551010009039	J39 DUŻE CHOROBY DERMATOLOGICZNE	8 821,21	3 898,00	4 923,21
	551010006108	F86F CHOROBY WYROSTKA ROBACZKOWEGO < 66 R.Ż.	7 767,90	2 838,38	4 929,52
	551010012027	M27 LECZENIE ZACHOWAWCZE JAJNIKÓW, JAJOWODÓW I MIEDNICY MNIEJSZEJ	5 032,58		5 032,58

UWZGLĘDNIONO POZYCJE PODLEGAJĄCE ROZLICZENIOM MIĘDZYODDZIAŁOWYM Z TYTUŁU MIGRACJI UBEZPIECZONYCH ZGODNIE Z ZARZĄDZENIEM NR 24/2015/DEF PREZESA NFZ Z DNIA 22 MAJA 2015 W SPRAWIE WPROWADZENIA „INSTRUKCJI PRZEPROWADZANIA ROZLICZEŃ MIĘDZYODDZIAŁOWYCH Z TYTUŁU MIGRACJI UBEZPIECZONYCH W ROKU 2015 I LATACH NASTĘPNYCH” Z PÓŹN. ZM.

• WYJAZDY – NA PODSTAWIE NOT ROZLICZEŃ MIĘDZYODDZIAŁOWYCH; PRZYJAZDY – NA PODSTAWIE RAPORTÓW (ZWALIDOWANY POPRAWNIE, ZWALIDOWANY Z INFORMACJĄ)

MIGRACJA PACJENTÓW W 2019 ROKU WG ŚWIADCZEŃ CHIRURGIA OGÓLNA - HOSPITALIZACJA



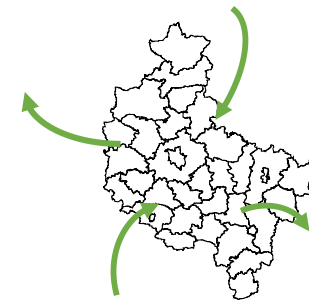
BILANS – różnica pomiędzy wartością przyjazdów do Wielkopolski i wyjazdów Wielkopolan wg świadczeń
(Strona 6 z 9)

Nazwa zakresu	Kod świadczenia	Nazwa świadczenia	Przyjazdy - wartość wykonania w 2019 roku	Wyjazdy - wartość wykonania w 2019 roku	Różnica (przyjazdy - wyjazdy)
CHIRURGIA OGÓLNA - HOSPITALIZACJA	551010008067	H67 CZYNNOŚCIOWE LECZENIE ZŁAMAŃ KOŚCI DŁUGICH, STAWOWYCH, MIEDNICY, KRĘGOSŁUPA	10 055,76	4 953,52	5 102,24
	551010009027	J27 ŚREDNIE OPARZENIA/ODMROŻENIA > 5 DNI	9 968,64	4 816,00	5 152,64
	551010006037	F34 ŚREDNIE I ENDOSKOPOWE ZABIEGI PRZEWODU POKARMOWEGO*	267 588,61	262 414,23	5 174,38
	551010008114	H85F POURAZOWE USZKODZENIA POZA USZKODZENIEM MÓZGU > 17 R.Ż. I < 66 R.Ż.	15 259,45	8 917,16	6 342,29
	551010015024	Q24 OPERACJE ŻYŁAKÓW BEZ SAFENEKTOMII *	9 943,56	3 364,66	6 578,90
	551010007038	G38 PRZEWLEKŁE CHOROBY TRZUSTKI	41 343,32	34 454,72	6 888,60
	551010006102	F26F CHOROBY JELITA CIENKIEGO (BEZ CHORÓB ZAPALNYCH) < 66 R.Ż.	22 114,88	15 009,70	7 105,18
	551010015023	Q23 OPERACJE ŻYŁAKÓW Z SAFENEKTOMIĄ*	614 460,53	607 289,12	7 171,41
	551010009002	J02 KOMPLEKSOWE ZABIEGI W OBRĘBIE PIERSI*	32 790,38	25 317,08	7 473,30
	553010001517	PRZETOCZENIE OSOCZA ŚWIEŻO MROŻONEGO.	21 723,00	13 489,55	8 233,45
	551010016056	S56 POSOCZNICA O CIĘŻKIM PRZEBIEGU	8 346,00		8 346,00
	551010007045	G26E CHOROBY DRÓG ŻÓŁCIOWYCH > 65 R.Ż.	50 235,71	41 509,15	8 726,56
	551010006051	F51 KOMPLEKSOWE ZABIEGI W CHOROBACH ZAPALNYCH JELIT*	27 911,97	18 607,98	9 303,99
	551010001045	A45 CHOROBY NACZYŃ MÓZGOWYCH - LECZENIE ZACHOWAWCZE	12 400,17	1 691,00	10 709,17
	551010008082	H82 DUŻE ZABIEGI W CHOROBACH INFEKCYJNYCH, NOWOTWOROWYCH KOŚCI, STAWÓW, TKANKI ŁĄCZNEJ*	10 718,24		10 718,24
	552010001423	WYTWORZENIE STAŁEGO DOSTĘPU NACZYNIOWEGO Z WYTWORZENIEM TUNELU PODSKÓRNEGO PRZEZNACZONEGO DO UŻYTKU DŁUGOTERMINOWEGO Z HOSPITALIZACJĄ	10 816,00		10 816,00
	551010006101	F26E CHOROBY JELITA CIENKIEGO (BEZ CHORÓB ZAPALNYCH) > 65 R.Ż.	13 949,32	2 297,93	11 651,39
	551010006061	F61 KOMPLEKSOWE ZABIEGI W KRWAWIENIACH Z PRZEWODU POKARMOWEGO*	12 523,64		12 523,64
	551010009028	J28 LEKKIE OPARZENIA/ODMROŻENIA	27 743,73	15 074,39	12 669,34
	551010005055	E55 ZAKRZEPICA ŻYŁ GŁĘBOKICH	44 831,74	29 629,62	15 202,12
	551010009026	J26 CIĘŻKIE OPARZENIA > 10 DNI	32 001,00	16 236,92	15 764,08
	551010001076	A76 URAZY GŁOWY Z ISTOTNYM USZKODZENIEM MÓZGU LECZONE ZACHOWAWCZO	42 018,53	25 674,44	16 344,09
	551010006104	F43F ŚREDNIE I ENDOSKOPOWE LECZNICZE ZABIEGI JAMY BRZUSZNEJ < 66 R.Ż.*	60 064,11	43 493,79	16 570,32
	551010006096	F96 CHOROBY ODBYTU	20 615,26	3 525,00	17 090,26

UWZGLĘDNIONO POZYCJE PODLEGAJĄCE ROZLICZENIOM MIĘDZYODDZIAŁOWYM Z TYTUŁU MIGRACJI UBEZPIECZONYCH ZGODNIE Z ZARZĄDZENIEM NR 24/2015/DEF PREZESA NFZ Z DNIA 22 MAJA 2015 W SPRAWIE WPROWADZENIA „INSTRUKCJI PRZEPROWADZANIA ROZLICZEŃ MIĘDZYODDZIAŁOWYCH Z TYTUŁU MIGRACJI UBEZPIECZONYCH W ROKU 2015 I LATACH NASTĘPNYCH” Z PÓŹN. ZM.

• WYJAZDY – NA PODSTAWIE NOT ROZLICZEŃ MIĘDZYODDZIAŁOWYCH; PRZYJAZDY – NA PODSTAWIE RAPORTÓW (ZWALIDOWANY POPRAWNIE, ZWALIDOWANY Z INFORMACJĄ)

MIGRACJA PACJENTÓW W 2019 ROKU WG ŚWIADCZEŃ CHIRURGIA OGÓLNA - HOSPITALIZACJA



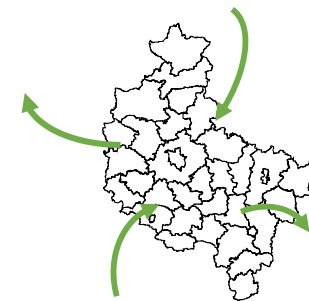
BILANS – różnica pomiędzy wartością przyjazdów do Wielkopolski i wyjazdów Wielkopolan wg świadczeń
(Strona 7 z 9)

Nazwa zakresu	Kod świadczenia	Nazwa świadczenia	Przyjazdy - wartość wykonania w 2019 roku	Wyjazdy - wartość wykonania w 2019 roku	Różnica (przyjazdy - wyjazdy)
CHIRURGIA OGÓLNA - HOSPITALIZACJA	55301000006	ŻYWIENIE DOJELITOWE	27 994,24	9 576,81	18 417,43
	551010010001	K01 ZABIEGI RADYKALNE W RAKACH GRUCZOŁÓW DOKREWNYCH*	19 281,60	0,00	19 281,60
	551010003012	C12 DUŻE ZABIEGI JAMY USTNEJ, GARDŁA I KRTANI*	23 099,44	2 862,08	20 237,36
	551010006099	F16E CHOROBY ŻOŁĄDKA I DWUNASTNICY > 65 R.Ż.	54 790,44	34 533,18	20 257,26
	551010001077	A77 URAZY GŁOWY BEZ ISTOTNEGO USZKODZENIA MÓZGU LECZONE ZACHOWAWCZO	50 691,69	29 721,30	20 970,39
	551010007022	G22 DUŻE ZABIEGI PRZEWODÓW ŻÓŁCIOWYCH*	22 236,88		22 236,88
	551010008064	H64 MNIEJSZE ZŁAMANIA LUB ZWICHNIĘCIA*	46 411,04	23 303,28	23 107,76
	551010007012	G12 DUŻE ZABIEGI WĄTROBY*	23 341,76		23 341,76
	551010008043	H43 ŚREDNIE ZABIEGI NA KOŃCZYNIĘ GÓRNEJ*	69 529,20	44 996,56	24 532,64
	551010008084	H84 MNIEJSZE ZABIEGI W OBRĘBIE UKŁADU MIĘŚNIOWO-SZKIELETOWEGO LUB TKANEK MIĘKKICH*	58 642,55	33 406,85	25 235,70
	551010006066	F66 KRWAWIENIA Z PRZEWODU POKARMOWEGO - LECZENIE ZACHOWAWCZE	67 481,59	41 478,70	26 002,89
	553010001434	ŻYWIENIE POZAJELITOWE IMMUNOMODULUJĄCE	48 404,32	22 369,29	26 035,03
	551010011000	L00 NEFREKTOMIA I INNE DUŻE OTWARTE ZABIEGI NEREK*	44 966,13	18 746,00	26 220,13
	551010006100	F16F CHOROBY ŻOŁĄDKA I DWUNASTNICY < 66 R.Ż.	80 554,00	54 208,86	26 345,14
	553010001416	CZĘŚCIOWE (NIEKOMPLETNE) ŻYWIENIE POZAJELITOWE	30 370,30	3 127,99	27 242,31
	551010007032	G32 DUŻE ZABIEGI TRZUSTKI*	41 148,66	13 184,00	27 964,66
	551010009032	J32 DUŻE ZABIEGI SKÓRNE*	83 386,16	55 359,69	28 026,47
	551010008022	H22 ARTROSKOPIA LECZNICZA*	40 272,96	12 163,84	28 109,12
	552010001384	HOSPITALIZACJA Z PRZYCZYN NIE UJĘTYCH GDZIE INDZIEJ	58 406,36	28 618,90	29 787,46
	551010006098	F11F KOMPLEKSOWE ZABIEGI ŻOŁĄDKA I DWUNASTNICY < 66 R.Ż. *	29 895,75		29 895,75
	551010006105	F58E CHOROBY ZAPALNE JELIT > 65 R.Ż.	46 178,16	12 314,43	33 863,73
	551010011026	L26 ŚREDNIE ZABIEGI ENDOSKOPOWE NA PĘCZERZU MOCZOWYM*	60 809,45	23 607,24	37 202,21
	551010009024	J24 ŚREDNIE OPARZENIA/ODMROŻENIA Z ZABIEGIEM CHIRURGICZNYM > 5 DNI*	225 026,76	187 792,33	37 234,43
	551010007001	G01 ROZLEGŁE ZABIEGI WĄTROBY*	120 118,84	80 540,00	39 578,84
	551010001025	A25 ZABIEGI NA NERWACH OBWODOWYCH*	295 742,72	254 173,40	41 569,32

UZWGLĘDNIONO POZYCJE PODLEGAJĄCE ROZLICZENIOM MIĘDZYODDZIAŁOWYM Z TYTUŁU MIGRACJI UBEZPIECZONYCH ZGODNIE Z ZARZĄDZENIEM NR 24/2015/DEF PREZESA NFZ Z DNIA 22 MAJA 2015 W SPRAWIE WPROWADZENIA „INSTRUKCJI PRZEPROWADZANIA ROZLICZEŃ MIĘDZYODDZIAŁOWYCH Z TYTUŁU MIGRACJI UBEZPIECZONYCH W ROKU 2015 I LATACH NASTĘPNYCH” Z PÓŹN. ZM.

• WYJAZDY – NA PODSTAWIE NOT ROZLICZEŃ MIĘDZYODDZIAŁOWYCH; PRZYJAZDY – NA PODSTAWIE RAPORTÓW (ZWALIDOWANY POPRAWNIE, ZWALIDOWANY Z INFORMACJĄ)

MIGRACJA PACJENTÓW W 2019 ROKU WG ŚWIADCZEŃ CHIRURGIA OGÓLNA - HOSPITALIZACJA



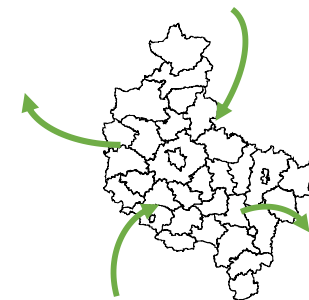
BILANS – różnica pomiędzy wartością przyjazdów do Wielkopolski i wyjazdów Wielkopolan wg świadczeń
(Strona 8 z 9)

Nazwa zakresu	Kod świadczenia	Nazwa świadczenia	Przyjazdy - wartość wykonania w 2019 roku	Wyjazdy - wartość wykonania w 2019 roku	Różnica (przyjazdy - wyjazdy)
CHIRURGIA OGÓLNA - HOSPITALIZACJA	551010006106	F58F CHOROBY ZAPALNE JELIT < 66 R.Ż.	94 469,64	49 424,32	45 045,32
	551010009046	J46 DUŻE CHOROBY INFEKCYJNE SKÓRY	92 629,38	46 861,68	45 767,70
	551010015013	Q13 POMOSTOWANIE TĘTNIC OBWODOWYCH*	48 190,92		48 190,92
	551010015012	Q12 ZABIEGI NA TĘTNICACH KOŃCZYN DOLNYCH*	60 314,94	9 027,20	51 287,74
	551010007011	G11 KOMPLEKSOWE ZABIEGI WĄTROBY*	98 732,57	46 976,82	51 755,75
	551010003011	C11 KOMPLEKSOWE ZABIEGI JAMY USTNEJ, GARDŁA I KRTANI*	52 564,72		52 564,72
	551010006062	F62 DUŻE I ENDOSKOPOWE LECZNICZE ZABIEGI W KRWAWIENIACH Z PRZEWODU POKARMOWEGO*	111 527,72	57 148,07	54 379,65
	551010009051	J03F DUŻE ZABIEGI W OBRĘBIE PIERSI < 66 R.Ż. *	65 521,20	3 726,00	61 795,20
	551010008033	H33 ŚREDNIE ZABIEGI NA KOŃCZYNIE DOLNEJ*	71 543,68	5 554,96	65 988,72
	551010006046	F46 CHOROBY JAMY BRZUSZNEJ	304 256,50	238 259,73	65 996,77
	551010006093	F93 ŚREDNIE ZABIEGI ODBYTU*	236 544,72	168 917,35	67 627,37
	551010015022	Q22 ZAKRZEPOWE ZAPALENIE ŻYŁ - LECZENIE OPERACYJNE*	79 306,30	6 550,10	72 756,20
	551010009037	J37 OWRZODZENIA SKÓRY	152 047,91	71 779,48	80 268,43
	551010008063	H63 ZŁAMANIA LUB ZWICHNIĘCIA W OBRĘBIE KOŃCZYN GÓRNEJ*	138 329,94	54 072,96	84 256,98
	551010009033	J33 ŚREDNIE ZABIEGI SKÓRNE*	119 751,42	35 244,30	84 507,12
	551010006036	F36 CHOROBY JELITA GRUBEGO	236 524,04	143 505,32	93 018,72
	551010006082	F82 WYCIĘCIE WYROSTKA ROBACZKOWEGO Z POWIKŁANIAMI*	249 385,95	155 722,78	93 663,17
	551010008110	H62F ZŁAMANIA LUB ZWICHNIĘCIA W OBRĘBIE MIEDNICY LUB KOŃCZYN DOLNEJ < 66 R.Ż. *	143 676,04	48 018,66	95 657,38
	551010007043	G25E WYCIĘCIE PĘCZERZYKA ŻÓŁCIOWEGO > 65 R.Ż. *	382 165,69	283 652,77	98 512,92
	551010008109	H62E ZŁAMANIA LUB ZWICHNIĘCIA W OBRĘBIE MIEDNICY LUB KOŃCZYN DOLNEJ > 65 R.Ż. *	116 013,04	17 098,64	98 914,40
	553010001512	PRZETOCZENIE KONCENTRATU KRWIENEK CZERWONYCH Z KRWI PEŁNEJ.	178 649,28	76 347,84	102 301,44
	551010015014	Q14 POMOSTOWANIE I REKONSTRUCJA NACZYŃ POZACZASZKOWYCH I KOŃCZYN GÓRNYCH*	148 161,52	44 609,39	103 552,13
	551010009023	J23 CIĘŻKIE OPARZENIA Z ZABIEGIEM CHIRURGICZNYM > 10 DNI*	657 741,00	550 048,61	107 692,39
	551010006073	F73 OPERACJE PRZEPUKLIN BRZUSZNYCH*	280 584,99	167 585,63	112 999,36
	551010008072	H72 AMPUTACJE ROZLEGŁE I DUŻE*	277 747,19	163 615,22	114 131,97

UWZGLĘDNIONO POZYCJE PODLEGAJĄCE ROZLICZENIOM MIĘDZYODDZIAŁOWYM Z TYTUŁU MIGRACJI UBEZPIECZONYCH ZGODNIE Z ZARZĄDZENIEM NR 24/2015/DEF PREZESA NFZ Z DNIA 22 MAJA 2015 W SPRAWIE WPROWADZENIA „INSTRUKCJI PRZEPROWADZANIA ROZLICZEŃ MIĘDZYODDZIAŁOWYCH Z TYTUŁU MIGRACJI UBEZPIECZONYCH W ROKU 2015 I LATACH NASTĘPNYCH” Z PÓŹN. ZM.

• WYJAZDY – NA PODSTAWIE NOT ROZLICZEŃ MIĘDZYODDZIAŁOWYCH; PRZYJAZDY – NA PODSTAWIE RAPORTÓW (ZWALIDOWANY POPRAWNIE, ZWALIDOWANY Z INFORMACJĄ)

MIGRACJA PACJENTÓW W 2019 ROKU WG ŚWIADCZEŃ CHIRURGIA OGÓLNA - HOSPITALIZACJA



BILANS – różnica pomiędzy wartością przyjazdów do Wielkopolski i wyjazdów Wielkopolan wg świadczeń
(Strona 9 z 9)

Nazwa zakresu	Kod świadczenia	Nazwa świadczenia	Przyjazdy - wartość wykonania w 2019 roku	Wyjazdy - wartość wykonania w 2019 roku	Różnica (przyjazdy - wyjazdy)
CHIRURGIA OGÓLNA - HOSPITALIZACJA	551010006083	F83 WYCIĘCIE WYROSTKA ROBACZKOWEGO*	278 528,50	157 643,25	120 885,25
	551010006021	F21 KOMPLEKSOWE ZABIEGI JELITA CIENKIEGO*	454 130,06	333 190,76	120 939,30
	551010008081	H81 KOMPLEKSOWE ZABIEGI W CHOROBY INFEKCYJNYCH, NOWOTWOROWYCH KOŚCI, STAWÓW, TKANKI ŁĄCZNEJ > 10 DNI*	168 837,76	46 482,00	122 355,76
	551010015052	Q52 DOSTĘP NACZYNIOWY W LECZENIU NERKOZASTĘPCZYM *	198 886,76	73 294,48	125 592,28
	551010001023	A23 ŚREDNIE ZABIEGI NA RDZENIU KRĘGOWYM I W KANAŁIE KRĘGOWYM*	179 889,84	46 606,56	133 283,28
	551010015066	Q66 CHOROBY NACZYŃ	189 827,25	53 282,40	136 544,85
	551010017007	T07 LECZENIE ZACHOWAWCZE URAZÓW	293 716,98	141 897,63	151 819,35
	551010009031	J31 - ZABIEGI ZWIĄZANE Z PRZESZCZEPAMI SKÓRY *	181 528,76	27 140,65	154 388,11
	551010009034	J34 LECZENIE CHIRURGICZNE ZMIAN TROFICZNYCH STOPY*	398 700,36	239 929,30	158 771,06
	551010010002	K02 OPERACJA WOLA GUZOWATEGO POWIKŁANEGO*	280 945,33	116 320,68	164 624,65
	551010006042	F42 DUŻE ZABIEGI JAMY BRZUSZNEJ*	631 557,91	436 883,35	194 674,56
	551010006031	F31 KOMPLEKSOWE ZABIEGI JELITA GRUBEGO*	553 305,04	305 123,32	248 181,72
	551010006072	F72 OPERACJE PRZEPUKLIN JAMY BRZUSZNEJ Z WSZCZEPEM*	1 287 040,86	1 024 273,19	262 767,67
	551010015015	Q15 ZABIEGI W ZAKRESIE NACZYŃ POZACZASZKOWYCH I KOŃCZYN GÓRNYCH*	355 139,13	7 321,00	347 818,13
	551010008055	H55 ZABIEGI ARTROSKOPOWE I PRZEZSKÓRNE W ZAKRESIE KRĘGOSŁUPA*	444 604,44	93 291,12	351 313,32
	551010008032	H32 DUŻE ZABIEGI W ZAKRESIE KOŃCZYNY DOLNEJ I MIEDNICY*	530 550,88	158 329,04	372 221,84
	551010007044	G25F WYCIĘCIE PĘCZERZYKA ŻÓŁCIOWEGO < 66 R.Ż*	1 345 041,56	970 242,54	374 799,02
	551010008021	H21 ARTROSKOPOWA REKONSTRUKCJA Z UŻYCIEM IMPLANTÓW MOCUJĄCYCH*	412 752,08	14 973,20	397 778,88
	551010007036	G36 OSTRE ZAPALENIE TRZUSTKI O CIĘŻKIM PRZEBIEGU	836 185,23	292 502,95	543 682,28
	551010009022	J22 EKSTREMALNE OPARZENIA Z ZABIEGIEM CHIRURGICZNYM > 15 DNI*	618 982,00		618 982,00
551010008083	H83 ŚREDNIE ZABIEGI NA TKANKACH MIĘKKICH*	955 416,64	300 397,28	655 019,36	
CHIRURGIA OGÓLNA - HOSPITALIZACJA Suma			21 687 253,73	17 882 511,28	3 804 742,45

UWZGLĘDNIONO POZYCIE PODLEGAJĄCE ROZLICZENIOM MIĘDZYODDZIAŁOWYM Z TYTUŁU MIGRACJI UBEZPIECZONYCH ZGODNIE Z ZARZĄDZENIEM NR 24/2015/DEF PREZESA NFZ Z DNIA 22 MAJA 2015 W SPRAWIE WPROWADZENIA „INSTRUKCJI PRZEPROWADZANIA ROZLICZEŃ MIĘDZYODDZIAŁOWYCH Z TYTUŁU MIGRACJI UBEZPIECZONYCH W ROKU 2015 I LATACH NASTĘPNYCH” Z PÓŹN. ZM.

- WYJAZDY – NA PODSTAWIE NOT ROZLICZEŃ MIĘDZYODDZIAŁOWYCH; PRZYJAZDY – NA PODSTAWIE RAPORTÓW (ZWALIDOWANY POPRAWNIE, ZWALIDOWANY Z INFORMACJĄ)